



國際 經貿情勢 分析

2023年1-9月



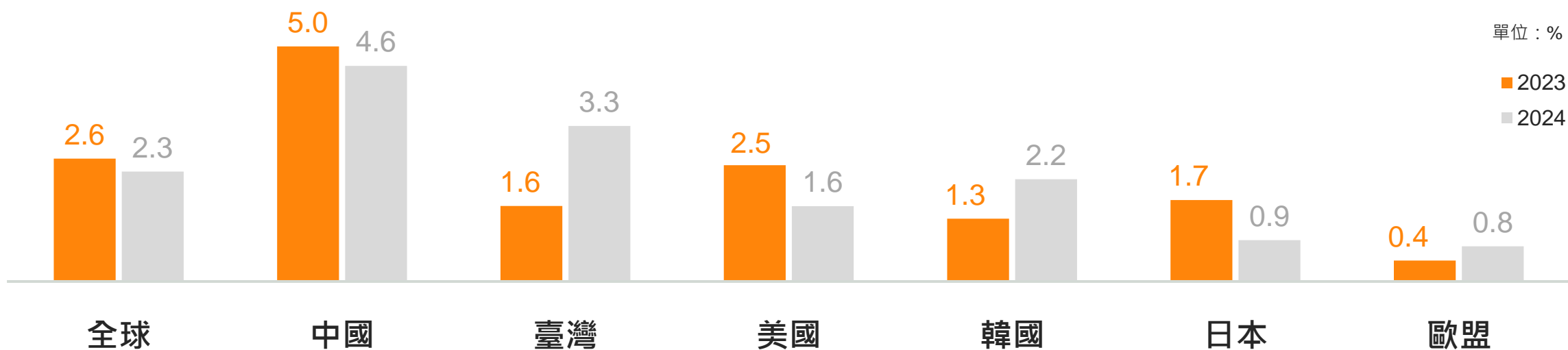
經濟部國際貿易署
International Trade Administration

壹

國際經濟情勢

全球經濟表現及預測：不確定因素增加

- 全球通膨逐步降溫，但美、歐等主要國家消費力道未見明顯復甦，加上近期以色列與巴勒斯坦衝突等地緣政治風險升高，預期2023年全球經貿成長動能依舊疲弱。
- S&P Global預測2023年全球經濟成長2.6%，2024年則降至2.3%。



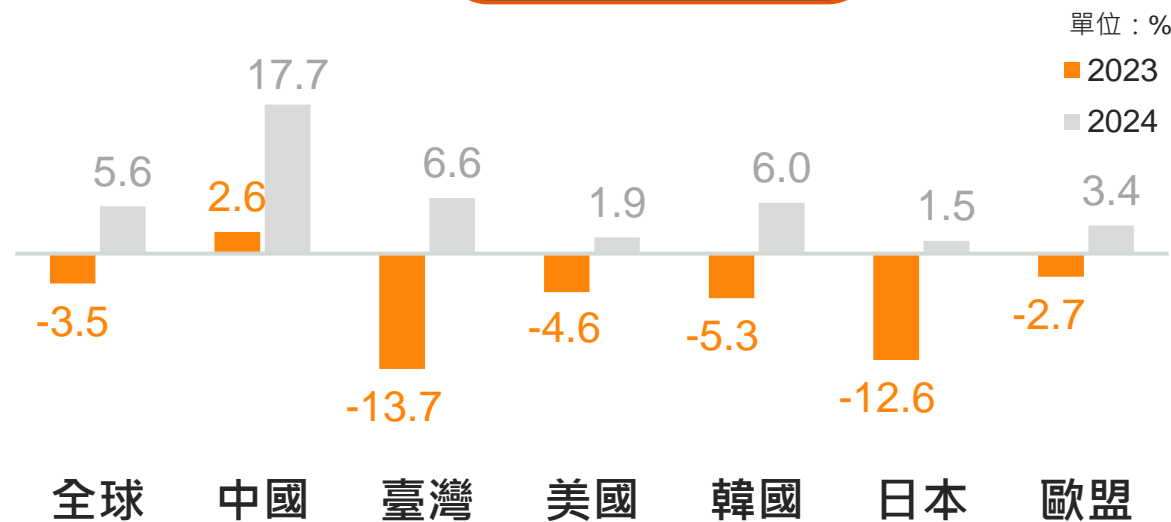
全球貿易表現及預測：貿易成長放緩

- S&P Global預測2023年全球出、進口成長將趨緩，分別衰退3.8%、3.5%，多數國家成長呈減緩。
- 預測2024年全球出、進口成長將轉正，各成長4.8%、5.6%。

出口成長預測



進口成長預測

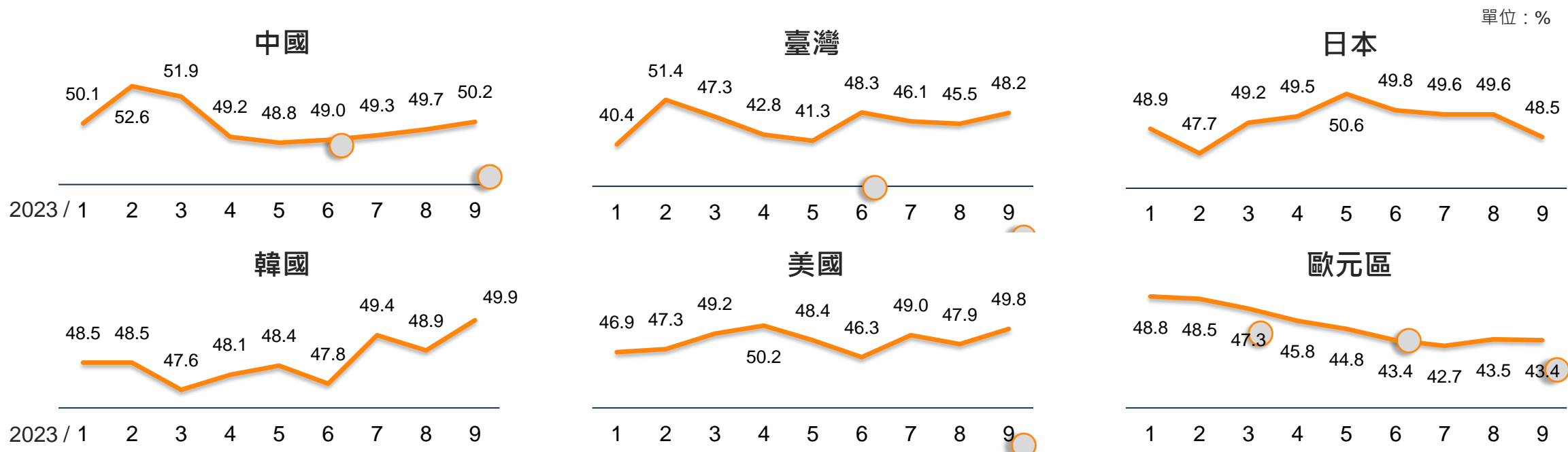


貳

重要經濟指標

製造業採購經理人指數(PMI)

- 全球經濟景氣受通膨、戰爭延續等因素干擾，持續衝擊全球商品需求，今年1-9月主要國家PMI除了中國以外，其餘均低於50榮枯線，製造業活動仍然低迷。
- 我國PMI指數連續7個月緊縮，但緊縮速度趨緩，指數回升2.7個百分點至48.2%。



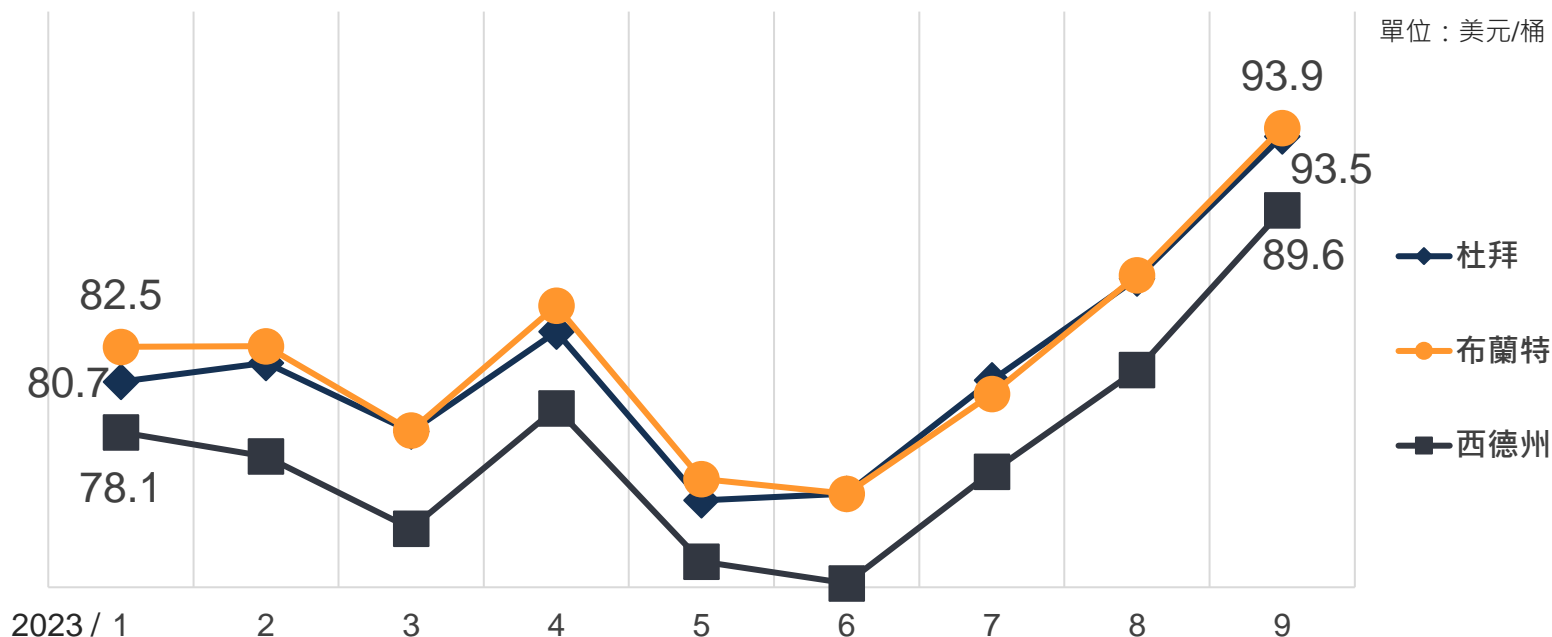
原油價格

- 由於全球經濟成長放緩等因素，上半年原油價格維持低檔，但7月以來，沙烏地阿拉伯及俄羅斯的減產措施再延長至年底，加上美國夏季運輸用油需求高，油價上漲至今年新高。

布蘭特
2023年漲幅：**13.8%**

西德州
2023年漲幅：**14.8%**

杜拜
2023年漲幅：**15.8%**



穀物價格

- 因巴西黃豆與玉米價格相對美國便宜，致中國自美國轉向巴西進口，加上中國政府鼓勵國內黃豆種植，降低對黃豆的進口依賴，第三季黃豆、玉米價格多下跌。
- 小麥則因俄羅斯供給充足且價格低廉，造成小麥價格回落。

2023年跌幅

-28.3%

玉米期貨價格

2023年跌幅

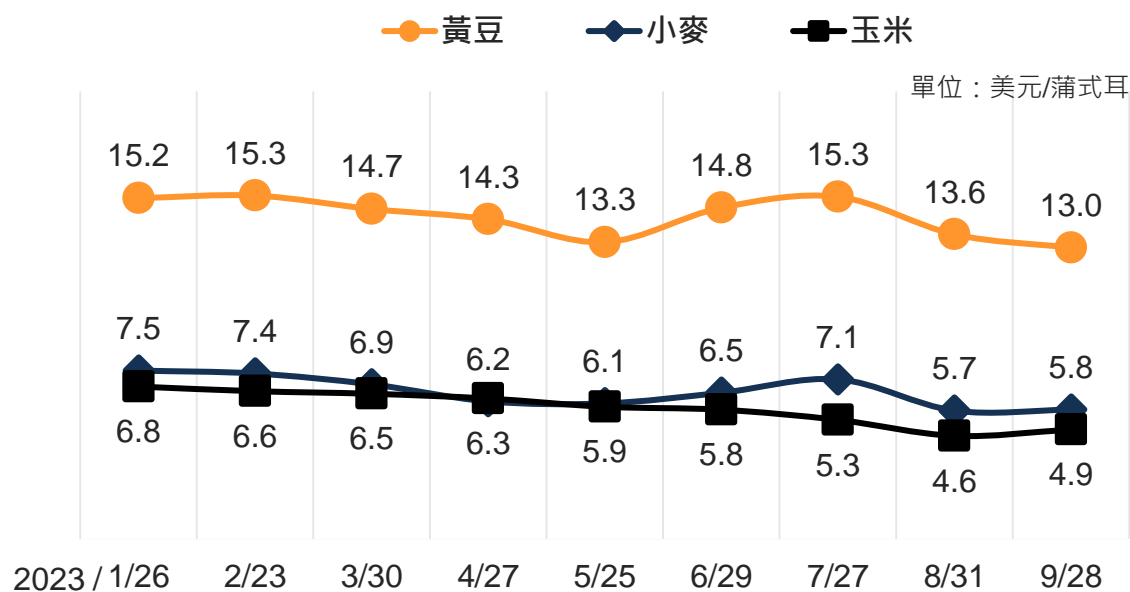
-14.6%

黃豆期貨價格

2023年跌幅

-23.1%

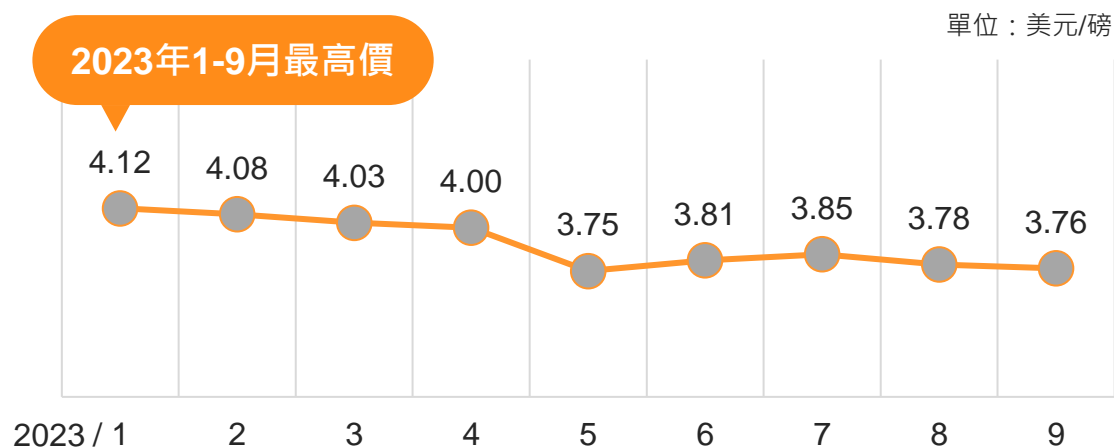
小麥期貨價格



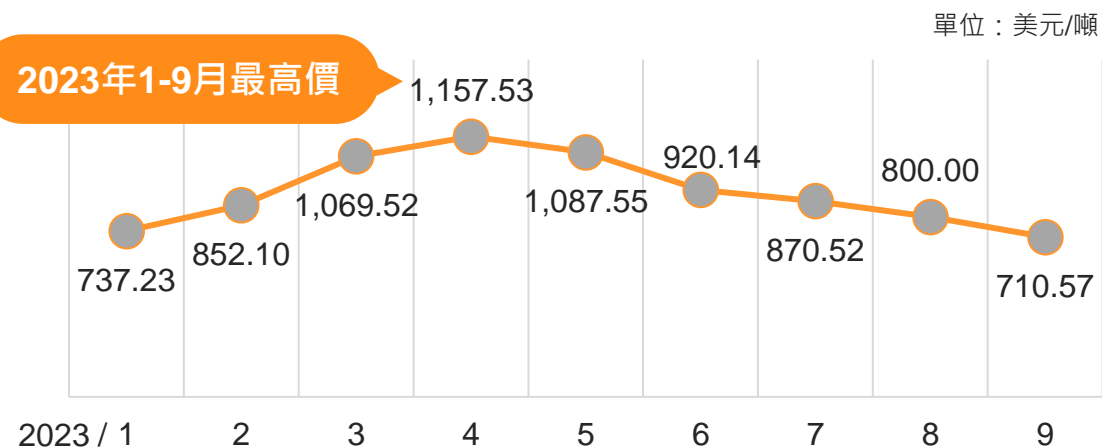
金屬價格

- 全球經濟成長動能減緩，且全球最大銅消費國 - 中國需求持續低迷，今年以來，銅價仍維持低檔。
- 中國鋼廠產能過剩，致亞洲鋼市受中國低價鋼材衝擊，加上全球經濟成長力道疲弱，整體用鋼需求尚未明顯復甦，鋼鐵價格自4月高點下滑。

銅期貨價格(月平均)

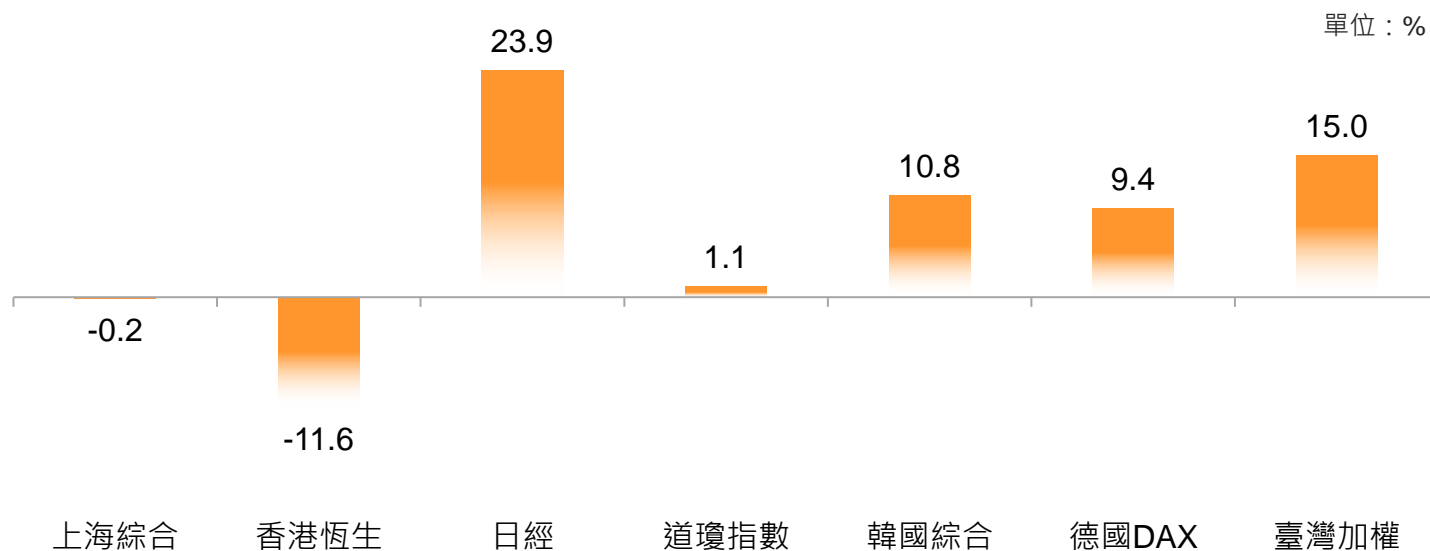


鋼捲期貨價格(月平均)



股市指數

- 美國通膨降溫，聯準會(Fed)現階段暫緩升息，以及人工智慧(AI)熱潮帶動下，半導體等科技類股大漲，全球股市多反彈回升，其中以日本、我國與韓國漲幅最多，逾10%。

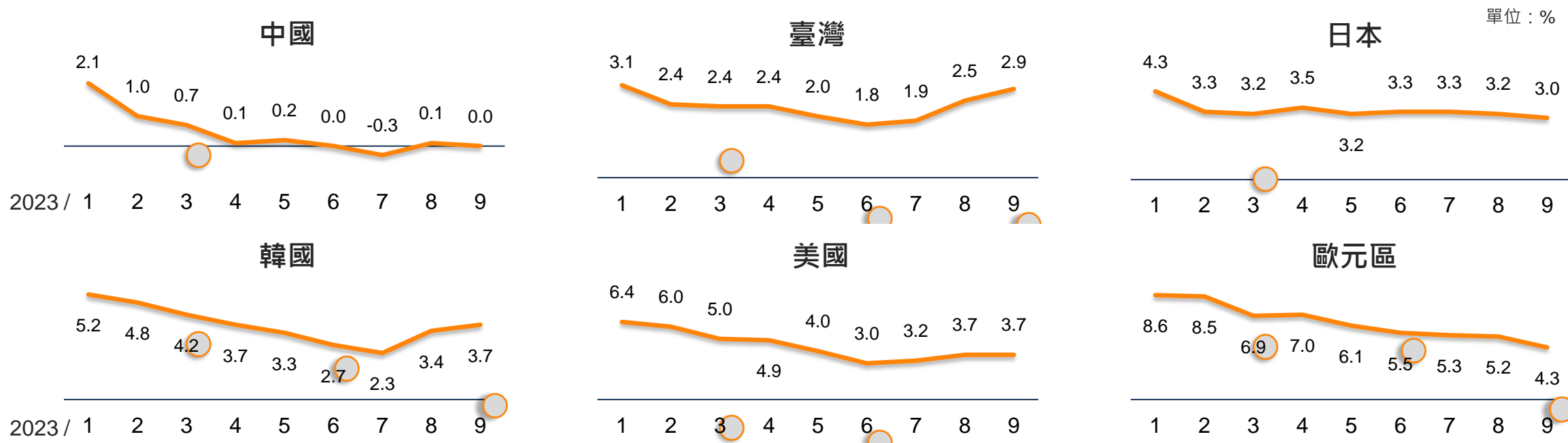


2023年漲跌幅介於

-12% ~ 24%

消費者物價指數

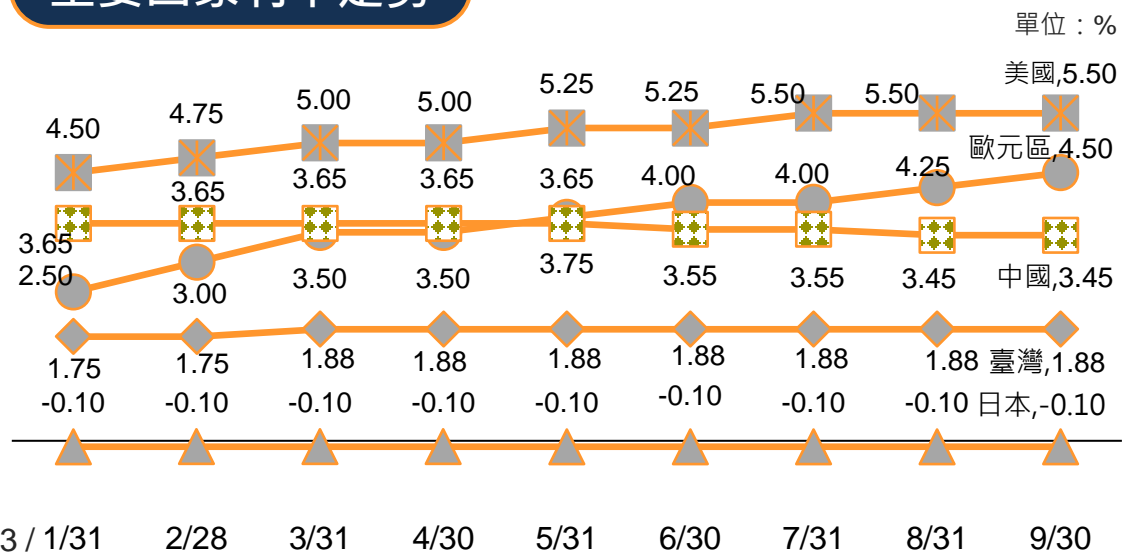
- 受國際需求疲軟影響，全球商品類價格多下滑，惟近期原油價格大幅上揚，致第3季部分主要經濟體通膨率有所回升。
- 中國則因房地產市場持續低迷，消費者信心不振，引發通縮疑慮。



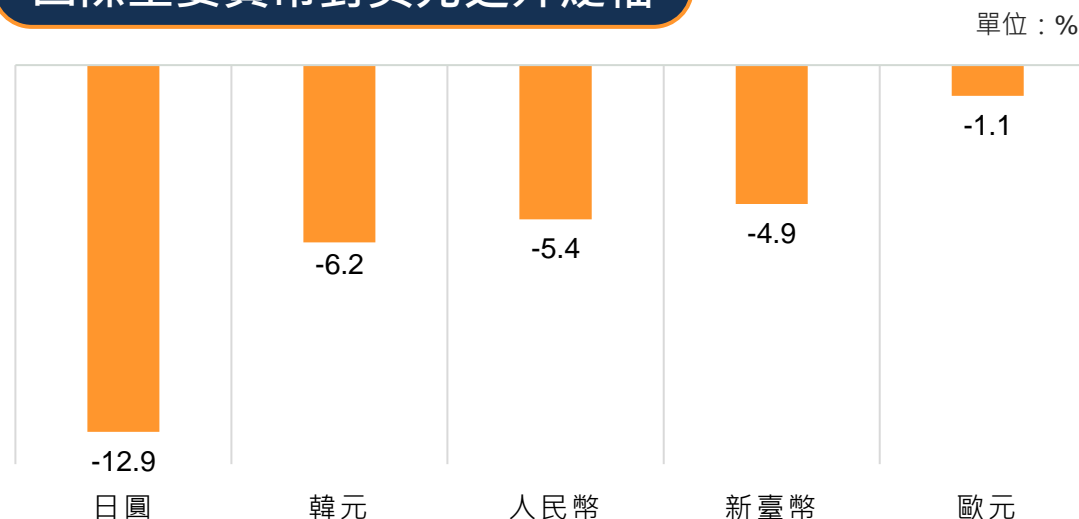
利率及匯率

- 2022年以來，美國、歐盟及我國均採取貨幣緊縮政策，已分別將利率升至5.50%、4.50%、1.88%，惟中國為刺激經濟成長，今年8月續降息0.1個百分點。
- 美國利率相對維持高檔，致國際主要貨幣對美元多趨貶。

主要國家利率走勢



國際主要貨幣對美元之升貶幅





未來經貿 觀察重點

觀察重點



全球經濟復甦力道

全球終端需求疲軟，供應鏈亦持續調整庫存，加上中國經濟尚未復甦，均影響全球經貿成長動能。



高通膨壓力

通膨已緩步降溫，但仍有沙烏地阿拉伯及俄羅斯石油減產恐推升油價等變數。



地緣政治發展

美中角力持續、俄烏戰爭態勢未歇，加上近期以巴衝突，增添全球經貿不確定性，未來仍需持續關注。



極端氣候風險

全球氣候危機加劇，各國應加速綠色能源轉型，對應氣候危機。



還想知道更多嗎? 請掃描以下QR Code



國際貿易署網站



臉書粉絲團



LNE帳號



Youtube帳號

