

貳、大陸貨品進口管理

- 一 大陸貨品進口管理緣由
- 二 如何查詢大陸貨品輸入規定
- 三 如何進口大陸貨品



一 大陸貨品進口管理緣由

為何大陸貨品要做進口管理

法令依據

大陸貨品管理法規

臺灣地區與大陸地區人民關係條例
臺灣地區與大陸地區貿易許可辦法

考量產業需要及兩岸關係，我國逐步開放大陸貨品進口：

開放進口考量點



不危害
國家安全



對相關產業
無重大不良影響

※大陸貨品：產地為中國大陸的貨品。

准許進口之大陸貨品範圍

法令依據

臺灣地區與大陸地區貿易許可辦法 - 第7條

- 經濟部公告開放
- 古物、宗教文物等
- 自用研究用樣品
- 產業技術引進者
- 科學園區用
- 中藥材
- 出版品
- 旅客可攜帶入境者
- 學校用動物
- 保稅工廠用
- 加工出口區用
- 船員可攜帶入境者
- 漁獲物
- 專案核准者

開放進口項目統計表

目前開放10,015項大陸貨品進口，尚有2,509項未開放：

統計日期：112/10/10

類別	已開放項數	未開放項數	總計
農產品	1,882	1,073	2,955
工業產品	8,133	1,436	9,569
總計	10,015 (79.97%)	2,509 (20.03%)	12,524 (100%)

資料來源：貿易署

專案申請件數統計

專案申請件數逐年遞增，109年至111年之申請件數：

年度	109	110	111
件數	7,433	7,776	8,273



二 如何查詢大陸貨品輸入規定

認識貨品分類號列

CCC 8543.70.99.90-6 「其他電機及器具」

1 國際分類(HS2022) 6位碼 2 稅則號別(Tariff No.) 8位碼

- 21類、97章、1,228節、5,612目。
- 第77章為空章，保留將來使用。
- 國際通用。

- 我國海關進口稅率依8位碼貨品配置，為課徵關稅用。
- 9,335款。

8 5 4 3 . 7 0 . 9 9 . 9 0 - 6

3 貨品分類號列(CCC Code) 10位碼

- 貿易管理及統計採10位碼分類。
- 12,524項。
- 10位碼之後加1位檢查號碼。

確認貨品號列及輸出入規定

確認貨品分類號列



查詢貨品輸出入規定

A 電洽關務署稅則法制組



02-25505500

B 向進口地海關申請稅則預先審核



依海關規定格式填具申請書。

檢附原廠型錄、說明書等相關資料或樣品。

至本署網站查詢輸出入規定

本署官網 → 便民服務 → 輸出入規定
→ 鍵入歸屬之貨品分類號列查詢

輸入規定說明

大陸貨品輸入規定

MW0
大陸貨品
不准輸入項目

MP1
大陸貨品
有條件准許輸入項目

EX
開放特定項目

MXX、NXX
特別規定

輸入規定說明

MW0

大陸貨品

不准輸入項目

MP1

大陸貨品

有條件准許輸入項目

EX

開放特定項目

MXX、NXX

特別規定

號列項下僅開放進口符合該中英文貨名之貨品

8543.70.99.90-6

其他電機及器具

號列項下

8543.70.99.90-6EX

電蚊拍

開放
進口

輸入規定說明

MW0

大陸貨品
不准輸入項目

MP1

大陸貨品
有條件准許輸入項目

EX

開放特定項目

MXX、NXX

特別規定

0301.92.10.10-1

活鰻（白鰻）

特別規定

M68

應檢附農業部同意文件

符合規定
才能進口



≡ 如何進口大陸貨品

方法一：建議開放進口

方法二：專案申請進口

方法一：建議開放進口

法令依據

臺灣地區與大陸地區貿易許可辦法 - 第8條

- 經濟部公告開放進口之大陸貨品項目，以符合下列條件者為限：



不危害
國家安全



對相關產業
無重大不良影響

- 相關貨品主管機關應定期檢討開放進口之大陸貨品項目，出進口廠商、工商團體或其他相關機關(構)亦得建議開放；其程序，由主管機關公告之。

方法一：建議開放進口

申請

廠商、公會或政府單位向貿易署建議開放。

徵詢意見

經貿易署函徵貨品主管機關、產業公會及商業會意見後，提報
「開放中國大陸貨品輸入審查會議」審查。

開會審查

第一階段：由建議單位、產業公會及貨品主管機關等充分
交換意見。
第二階段：與會政府單位逐項討論開放進口是否符合開放
條件，並以共識決方式決定是否開放進口。

出席單位：陸委會、農業部、食藥署、產業發展署等相關貨品主管機關、關務署及各關區。
列席單位：建議廠商、產業公會、商業會。

開放進口

審查通過項目由經濟部公告開放進口。

方法二：專案申請進口

申請

進口人向貿易署申請專案進口。

徵詢意見

貿易署詢問貨品主管機關(農業部、產業發展署等)是否符合專案

核准條件：●A 國內無產製 ●B 特殊需要 ●C 少量

准駁

貿易署依據貨品主管機關意見，以部函准駁專案申請。

方法二：專案申請進口

Step 1 申請簽證系統帳號並登入

Step 2 進入專案申請頁面

1. 申請人須先申請帳號並登入系統	1. 申請人須先申請帳號並登入系統
2. 已通過海關申報進口貨物之進口商	2. 已通過海關申報進口貨物之進口商
3. 申請進口貨物之進口商	3. 申請進口貨物之進口商
4. 申請進口貨物之進口商	4. 申請進口貨物之進口商
5. 申請進口貨物之進口商	5. 申請進口貨物之進口商
6. 申請進口貨物之進口商	6. 申請進口貨物之進口商
7. 申請進口貨物之進口商	7. 申請進口貨物之進口商
8. 申請進口貨物之進口商	8. 申請進口貨物之進口商
9. 申請進口貨物之進口商	9. 申請進口貨物之進口商
10. 申請進口貨物之進口商	10. 申請進口貨物之進口商

Step 3 填寫申請案基本資料

Step 4 填寫申請貨品明細

數量: (Quantity)	<input type="text"/>	*(填列整數11位, 小數4位)
單位: (Unit)	<input type="text"/>	*(填列3碼文字, 例如: PCE, 單位代碼)
生產國別(國家): (Country of Production/Country of origin)	<input type="text"/>	*(填列3碼文字, 例如: US, 國別代碼)
預估淨重(KGM): (Estimated net weight (KGM))	<input type="text"/>	*(填列整數11位, 小數4位)
出口國別: (Export destination)	<input type="radio"/> 出口美國 <input type="radio"/> 出口其他國家, 不出口美國 <input type="radio"/>	
出口貨品類別: (Export CCC code)	<input type="text"/>	*(填列11碼, 例: 4113900000)
出口貨品名稱: (Export item name)	<input type="text"/>	(出口類別為「其他」者, 不填填列此欄)

Step 5 列印申請書並用印

貿易署專案申請函登錄

附件登錄編號

P22209141

請按此處--> 列印專案申請函相關登錄資料

或後請併同其他檢附文件, 至「申辦核銷查詢」專

或直接進行檢附文件上傳作業!!

Step 6 上傳申請書及檢附文件

收件編號: P22209150947121

檢附文件資料

檢附文件順序	檢附文件類別	上傳檔案	查看
1	輸入許可證專案申請書	<input type="button" value="上傳檔案"/>	<input type="button" value="查看"/>
2	貨品規格明細	<input type="button" value="上傳檔案"/>	<input type="button" value="查看"/>

Step 1 登入簽證系統：工商憑證/一般帳號

1 點擊上方「一般帳號」，再點擊下方「申請帳號」



輸入出貨品
電子簽證系統

BUREAU OF FOREIGN TRADE
<https://www.trade.gov.tw>

一般帳號 工商憑證

一般帳號登入

使用者帳號：

使用者密碼：

驗證碼： 

(點擊圖片可重新產生驗證碼)

登入 忘記密碼

申請帳號 更改 Email | 更改密碼

註銷帳號 | 設定信任網站

- 2 填完資料及驗證碼，點擊下方「申請驗證」，並電郵/傳真以下文件；
審核結果以電郵通知

原產地證明及加工證明書線上作業
Online System for Certificates of origin and Certificates of Processing
經濟部國際貿易署 INTERNATIONAL TRADE ADMINISTRATION

本系統 (This system) :
1. 支援跨瀏覽器服務
Supports cross-browser service
2. 國際貿易署提供24小時服務
Contact information (Telephone, fax, e-mail)

身分註記: (Applicant)
申請人註記: (Identification of applicant)

資格及檢附文件: (Supporting documents)

個人資料: (Personal information)
申請人: (Applicant)
(統一編號/身分證字號/護照號碼/駕照號碼)
(Unified Business Number / ID number / Passport number)
電子郵件信箱: (Email)
(請使用國際中文字或英文信箱)
(Please do not use an email address registered in Mainland China)
中文名稱: (Chinese name)
(公司名稱或姓名)
(Company name or Name)
中文地址: (Address in Chinese)

聯絡人: (Contact person)
電話號碼: (Phone number)
(例: 02-87986888)
(Example: 02-87986888)

帳號密碼: (Account and Password)
帳號: (Username)
(長度8-14個英文字)
(The username must contain 8-14 characters)
密碼: (Password)
(長度8-14個數字及符號)
(The password must contain 8-14 characters)

申請驗證 submit 回上頁 return

電子郵件: boftservice@trade.gov.tw
For business information and inquiries

帳號申請及密碼問題諮詢窗口:
Contact person for account application and password problems

政府機關、
公營事業

- 統一編號編配通知書影本

報關業者

- 報關業務證照影本

個人

- 國民身分證/外僑居留證
正反面影本須簽名或蓋章

外國人

- 護照影本

公司/行號

- 公司/商號登記證明文件
影本

法人團體

- 法人登記證、統一編號編
配通知書影本

出進口廠商

- 免提供文件

電郵: boftservice@trade.gov.tw

傳真: 02-23970522

[聯絡窗口](#)

申請驗證
submit

3 輸入帳號、密碼及驗證碼，並點擊下方「登入」

Step 2 進入專案申請頁面

1 左方導覽列，點選「線上申請」

2 主畫面中，點選「附件：貿易署專案申請函登錄」

	系統公告 Notification	▶
	線上申請 Application	▶
	申辦/核銷查詢 Status Inquiry	▶
	單證比對查詢 Document Comparison Inquiry	▶
	相關代碼查詢 Related Code Inquiry	▶
	CITES物種查詢 CITES Species Inquiry	▶
	事後稽核 Post Audit	▶
	管理辦法 Management Approach	▶
	設備需求 Equipment Requirements	▶
	操作手冊 (FAQ) Operation Manual	▶
	申請書填寫說明 About Application Form	▶
	相關聯絡窗口 Contact Us	▶
	系統登出 Logout	▶

簽審文件線上申請	
壹、	1-1 一般性輸出許可證(Export permit application procedures) 1-2 自由貿易港區專案輸往國外特定貨品輸出許可文件申請(Application Procedures for Export Permit from Free Trade Zones)
貳、	一般性輸入許可證(IP) / 物流中心貨品承攬許可(Import permit / Offtake permit for goods stored in logistics center) 附件：貿易署專案申請函登錄(Application for individual review by the TITA) 附件：中國大陸進口後出口核銷申辦作業(Application procedures for write-off of re-exported manufactured goods imported from China) 第94章寢具備查文件申請書(Reference document for imports of Chapter 94 Bedding)

附件：貿易署專案申請函登錄(Application for individual review by the TITA)

Step 3 填寫申請案基本資料

填寫專案申請相關資料，欄位填寫說明分為各點敘述，點擊標籤 A B C 快速前往。

貿易署專案申請函登錄 (Application for individual review by the TITA)  操作手冊 [推薦下載使用](#)

申請文件類別 (Type of application)

☒ 輸入許可證專案申請書 ☐ 物流中心貨品承購許可申請書 **A** 申請文件類別
輸入許可證專案申請書

申請類別 (Type of application)

<input checked="" type="radio"/> 新申請 (New Application)	附件登錄編號 (Application Number)	<input type="text"/>	帶入參考資料
<input type="radio"/> 更正 (Amendment)	附件登錄編號 (Application Number)	<input type="text"/>	帶入原始資料

B 申請類別

基本資料 (Basic information)

簽審機關識別碼： (Processing office)	<input type="radio"/> 臺北 (Taipei) <input type="radio"/> 高雄 (Kaohsiung) *
IP申請人辨識碼 (IP applicant's identification number)	<input type="text" value="cftest"/> *
IP申請人公司名稱 (IP applicant's company name)	<input type="text"/>
IP申請人登記地址 (IP applicant's registered address)	<input type="text"/>
(若進出口廠商的IP申請人登記地址有異，請至廠商系統修改)	
IP申請人通訊地址 (IP applicant's contact's address)	<input type="text"/>

C 基本資料

授權欄位 + 一般申請專案、代理申請專案「請勿打開填寫」

授權欄位

※ 基本上用不到「授權欄位」，請不要打開填寫

專案申請代理人辨識碼 (Identification number of the agent)	<input type="text"/>
專案申請聯絡人姓名 (Applicant's name)	<input type="text"/> *(便於本局承辦人員聯絡用)
專案申請聯絡人電話 (Applicant's phone number)	<input type="text"/> *(便於本局承辦人員聯絡用)
聯絡人傳真機電話 (Applicant's fax number)	<input type="text"/> (便於本局承辦人員聯絡用)
E-Mail (Applicant's fax number)	<input type="text"/> *(便於本局承辦人員聯絡用)
申請理由 (Reason for application)	<input type="radio"/> 國內無產製 <input type="radio"/> 特殊需要 <input type="radio"/> 少量 <input type="radio"/> 其他限制輸入貨品 (請點選) * <input type="text"/> (請填列進口理由、用途、流向及加工後製成品名稱)
報關情形：(請擇一勾選) (Status of customs declaration)	未報關 <input type="checkbox"/> * 報關日期 <input type="text"/> 報單號碼 <input type="text"/>

D 基本資料(續)

E 申請理由

F 報關情形

檢附文件資料 (Supporting documents) (如須檢附文件者，請點選「其他依規定檢附文件」並填入檔案描述)

檢附文件1： (Document 1)	<input type="text"/> 其他依規定應檢附文件 <input type="text"/> 輸入許可證專案申請書 1.檢附文件於送出申請案後再進行檔案上傳！ 2.檔名勿使用特殊符號或簡體字。 3.每個檔案大小為10MB，如檔案過大請分割適當大小，並續鍵入檢附文件2 依順序進行上傳。 (最長30碼文數字，例1：『用途說明書』 例2：『1040201貿服字第1040000011號』) 4.申請函印表後加蓋申請人公司大、小章上傳至系統。
檢附文件2： (Document 2)	<input type="text"/>
檢附文件3： (Document 3)	<input type="text"/>
檢附文件4： (Document 4)	<input type="text"/>
檢附文件5： (Document 5)	<input type="text"/>
檢附文件6： (Document 6)	<input type="text"/>
檢附文件7： (Document 7)	<input type="text"/>


G 檢附文件資料

新增貨品明細/基本資料存檔 預覽 匯入暫存資料 案件申請 匯出excel

A 申請文件類別：選擇「輸入許可證專案申請書」

<input checked="" type="radio"/> 輸入許可證專案申請書	<input type="radio"/> 物流中心貨品承購許可申請書
---	-------------------------------------

B 申請類別：選擇「新申請」，右邊「附件登錄編號」不須填

 <input checked="" type="radio"/> 新申請 (New Application)	附件登錄編號 (Application Number)	<input type="text"/>	帶入參考資料
	<input type="radio"/> 更正 (Amendment)	附件登錄編號 (Application Number)	<input type="text"/>

小撇步

填入先前申請案之「附件登錄編號」，並點擊「帶入參考資料」，下方各欄位自動帶入該案件之資料，再修改為本次申請內容，即為新申請案，加速登打作業！

C 基本資料

凡標註 * 屬於必填欄位

簽審機關識別碼： (Processing office)	<input type="radio"/> 臺北 (Taipei) <input type="radio"/> 高雄 (Kaohsiung) *
IP申請人辨識碼 (IP applicant's identification number)	<input type="text" value="cftest"/> *
IP申請人公司名稱 (IP applicant's company name)	<input type="text" value="簽審系統測試用"/> *
IP申請人登記地址 (IP applicant's registered address)	<div style="background-color: #cccccc; height: 40px;"></div> * (若進出口廠商的IP申請人登記地址有異，請至廠商系統修改)
IP申請人通訊地址 (IP applicant's contact's address)	<input type="text"/> *

依申請人「登記地址」選擇：

* 臺中以北 - 臺北

* 臺中以南(含臺中)-高雄

系統自動帶入申請人辨識碼(統一編號)、
名稱...等欄位
(申辦帳號時所填寫的資料)。

D 基本資料(續)

專案申請代理人辨識碼 (Identification number of the agent)	<input type="text"/>
專案申請聯絡人姓名 (Applicant's name)	<input type="text"/> *(便於本局承辦人員聯絡用)
專案申請聯絡人電話 (Applicant's phone number)	<input type="text"/> *(便於本局承辦人員聯絡用)
聯絡人傳真機電話 (Applicant's fax number)	<input type="text"/> (便於本局承辦人員聯絡用)
E-Mail (Applicant's fax number)	<input type="text"/> 用)

報關業者「代理」申請人申請時才須填寫

※請填寫「實際辦理」申請案之聯絡人姓名及電話，避免有聯絡不上，或接聽人員不清楚情形。

E 申請理由：選擇下列3條件之1，並填寫理由

※ 不要選擇「其他限制輸入貨品」

申請理由 (Reason for application)	<input type="radio"/> 國內無產製 <input type="radio"/> 特殊需要 <input type="radio"/> 少量 <input type="radio"/> 其他限制輸入貨品 (請點選) *
	(請填列進口理由、用途、流向及加工後製成品名稱) *

※ 請選擇「自認為」可適用之申請條件，供產業主管機關(如農業部、產業發展署等)「參考」



申請條件

1. 國內無產製

申請進口之貨品國內沒有產製；
或貨品具特殊規格，國內廠商無法配合生產。

2. 特殊需要

申請進口之貨品在臺加工後
全數外銷；或在臺之公共工程需要...等。

3. 少量

申請進口之貨品量少，不致
影響國內相關產業。

F 報關情形：依據申請時點貨品狀況，選擇「未報關」或「已報關未處分」

報關情形：(請擇一勾選) (Status of customs declaration)	未報關 ▼ *	報關日期	<input type="text"/>	報單號碼	<input type="text"/>

依有無「申報進口」選擇：


未申報進口

選擇「未報關」

已申報進口

選擇「已報關」

報關情形登打

報關日期	<input type="text"/>	
報單號碼	<input type="text"/>	確認

(固定14碼(即4碼關別+2碼年度+8碼序號))

- 1 報關日期：點選  選擇日期
- 2 報單號碼：去掉「/」依序輸入
 - 號碼14碼：AA0137600878
 - 號碼12碼：AA__37600878

※ 前2碼英文字母後按2次空白鍵

**G 檢附文件資料：要於空白欄位填寫需上傳之文件名稱；
待後續「送出申請案後才能上傳」**

先填寫文件名稱即可！

檢附文件1： (Document 1)	其他依規定應檢附文件 ▾	輸入許可證專案申請書
檢附文件2： (Document 2)	其他依規定應檢附文件 ▾	貨品型錄
檢附文件3： (Document 3)	其他依規定應檢附文件 ▾	貨品圖片
檢附文件4： (Document 4)	其他依規定應檢附文件 ▾	工程合約
檢附文件5： (Document 5)	▾	
檢附文件6： (Document 6)	▾	
檢附文件7： (Document 7)	▾	

專案申請書為必要檢附文件，
所以無法修改

1 選擇「其他依規定應檢附文件」

2 於欄位輸入檢附文件名稱：

- 貨品型錄、圖片及可以佐證申請理由之相關資料
- 如有需補充的文件，貿易署會主動通知申請人提供

※ 以上檢附文件僅為舉例，須依實際申請案件檢附文件

Step 4 填寫申請貨品明細

1 點擊頁面下方「新增貨品明細 / 基本資料存檔」

檢附文件資料 (Supporting documents) (如須檢附文件者，請點選「其他依規定檢附文件」並填入檔案描述)

檢附文件1： (Document 1)	其他依規定應檢附文件 ▾ 輸入許可證專案申請書 1. 檢附文件於送出申請案後再進行檔案上傳！ 2. 檔名勿使用特殊符號或簡體字。 3. 每個檔案大小為10MB，如檔案過大請分割適當大小，並續鍵入檢附文件2 依順序進行上傳。 (最長30碼文數字，例1：『用途說明書』 例2：『1040201貿服字第1040000011號』) 4. 申請函印表後加蓋申請人公司大、小章上傳至系統。
檢附文件2： (Document 2)	▾ <input type="text"/>
檢附文件3： (Document 3)	▾ <input type="text"/>
檢附文件4： (Document 4)	▾ <input type="text"/>
檢附文件5： (Document 5)	▾ <input type="text"/>
檢附文件6： (Document 6)	▾ <input type="text"/>
檢附文件7： (Document 7)	▾ <input type="text"/>

新增貨品明細/基本資料存檔

2 填寫要申請進口的貨品資料，並點擊「新增」，以新增1項貨品

數量： (Quantity)	<input type="text"/> * (填列整數11位，小數4位，例：2001.51或1700)	
單位： (Unit)	<input type="text"/> * (固定3碼文字，例如：PCE，單位代碼查詢)	
生產國別(產製國)： (Country of Production(Counry of origin))	<input type="text" value="CN"/> * (固定2碼文字，例如：US，國別代碼查詢)	生產國別固定為「CN」
預估淨重(KGM)： (Estimated net weight (KGM))	<input type="text"/> * (填列整數11位，小數4位，例：2001.51或1700)	預估淨重為此項貨品之「總」預估淨重
出口國別： (Export destination)	<input type="radio"/> 出口美國 <input type="radio"/> 出口其他國家，不出口美國 <input type="radio"/> 其他(如內銷、自用、研究等用)	
出口貨品號列： (Export CCC code)	<input type="text"/> (固定11碼，例：41139000007，貨品號列查詢)	(出口國別為「其他...」)
出口貨品名稱： (Export item name)	<input type="text"/>	
(出口國別為「其他」者，不須填列此欄)		
<div> <input type="button" value="新增"/> <input type="button" value="復原"/> <input type="button" value="回上頁"/> </div>		

新增

3 確認填列的資料及貨品明細無誤後，點擊「案件申請」

※ 如要再次新增申請之貨品項次，可點選「新增貨品明細」進去頁面新增

案件申請

<p>新增貨品明細/基本資料存檔</p>	<p>預覽</p>	<p>匯入暫存資料</p>	<p>案件申請</p>	<p>匯出excel</p>	<p>匯入excel或odf</p>	<p>匯出Odf</p>
<p>資訊說明 (Additional information)</p>	<p>一、專案申請書(函)自97年1月1日起可採線上登錄，登錄後系統提供「附件登錄編號」及申請書印表資料。 二、前述一、印表資料需加蓋申請人公司大、小章，併同「檢附文件」欄所填列文件向本署作專案申請，其遞送方式（例：親送或郵寄或傳真）維持不變。 三、專案申請書經本署核可（即專案核准函）後，線上申請IP時，需於「檢附文件1」處，點選附件種類（=貿易署核准發文字號）及填列文號（=專案核准函發文字號）。 四、專案核准函如經系統檢核無誤，則申請人申請IP，無須再遞送專案核准函正本。 五、如專案申請書經通知需更正者，僅允許更正「貨品明細資料」，於更正無誤後，印出並僅需提供申請書續頁資料予本署承辦人員辦理。 六、舊專案核准函(即97年1月1日前核發者)如欲換發，必須於本頁面登錄；惟貨品數量應登錄舊專案核准函正本剩餘核准數量，且「檢附文件」欄要填列舊專案核准函正本換發及其發文字號（例：舊專案核准函正本換發(940201貿服字第0940000011號)）。登錄印出後，同上述二處理；惟不可採傳真遞送。 七、本署不會主動寄送廠商證明文件，惟近來有不明人士冒用本署名義以電子郵件寄送貿易證明文件，請不要開啟無關、可疑或來源不明之電子郵件，且對於可疑或不信任之附件檔案請不要存取下載。</p>					

貨品項次摘要

附件項次	貨品分類號別	貨品名稱	數量	單位	生產國別
1	85437099906	其他電機及器具	300	PCE	CN

※ 如貨品明細資料不小心誤繕，可點選該「項次號碼」，進去頁面修改

Step 5 列印申請書並用印

※ 申請案之編號，可供查詢、更正申請案用

貿易署專案申請函登錄

附件登錄編號

P22209141 [REDACTED]

A [請按此處--列印專案申請函相關登錄資料](#)

後請併同其他檢附文件，至「申辦核銷查詢\專

B 或直接進行檢附文件上傳作業!!

輸入許可證專案申請書

附件登錄編號： P22307050857214512
申請日期： 2023/07/05
申請時間： 上午 08:57:21
申請人： IP申請人公司名稱
申請人統編： cftest
申請人登記地址：
申請人通訊地址： IP申請人通訊地址
聯絡人姓名： 專案申請聯絡人姓名
聯絡人電話： 專案申請聯絡人電
傳真機號碼： 話
授權申請IP名稱：
授權人申請IP統編：




(加蓋公司大、小章)

列印專案申請書，並於申請書第1頁右上方
蓋公司(法人)大小章；個人申請則需簽名及
蓋上私章

點擊進行檢附文件上傳

Step 6 上傳申請書及檢附文件

專案登錄函附件上傳	
收件編號：	P222091  回上頁

檢附文件資料			
檢附文件順序	檢附文件類別		
1	輸入許可證專案申請書	上傳檔案	查看
2	貨品規格明細	上傳檔案	查看

一般帳號登入者：
上傳用印之申請書電子檔

工商憑證登入者：
免上傳申請書電子檔

本案申請時，若屬工商憑證登入者，免上傳

- 檔案名稱不要太長 (30個英文字元以內)
- 檔案類型最好為PDF、JPG檔



可查看上傳的檔案，檢查檔案正確性



簡報完畢
感謝聆聽