

A stylized map of Taiwan is positioned on the left side of the slide, rendered in a gradient of blue colors. The title text is centered to the right of the map.

美韓 FTA 對我貿易之影響評估 及因應措施

經濟部國際貿易局

陳副局長銘師

100 年 12 月 5 日



- 一、全球區域經濟整合
- 二、美韓 FTA 談判過程
- 三、美韓 FTA 內容與關稅減讓情形
- 四、美韓 FTA 對我總體經濟及貿易影響
- 五、貿易面之因應措施
- 六、結語

SAMSUNG



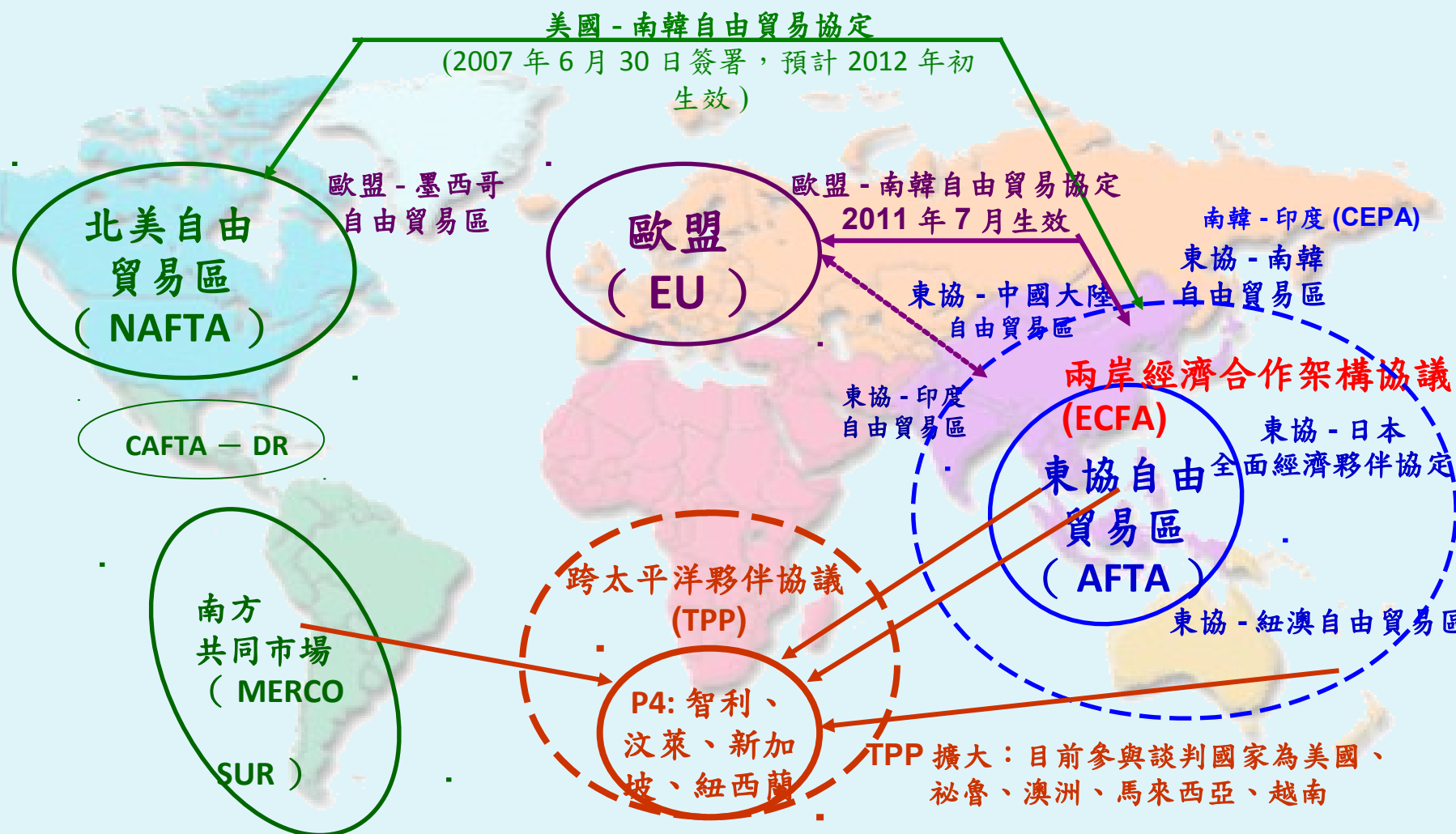
一、全球區域經濟整合



全球貿易政策發展與區域經濟整合



WTO 杜哈回合延宕造成國際間雙邊 FTA 蔓延⇒全球區域經濟整合加速深化



A close-up photograph of two hands shaking in a firm grip, symbolizing agreement or partnership. The hands are positioned in the center of the frame, with the fingers interlaced. The person on the left is wearing a dark pinstriped suit jacket and a white shirt with a red cufflink. The person on the right is wearing a dark suit jacket and a white shirt with blue and green striped cuffs. The background is a solid blue gradient.


二、美韓 FTA 談判過程



二、美韓 FTA 談判過程



- 2005 年 2 月預備會議
- 2006 年 2 月 5 日宣布正式啟動
歷經 8 回合談判及 2 次高階首長會議
- 2007 年 4 月 2 日達成協議
- 2007 年 6 月 30 日簽署，卻因為牛肉以及
汽車議題，**遭到美國國會杯葛，未生效**






二、美韓 FTA 談判過程



- 2009 年 11 月美總統歐巴馬訪韓
- 2010 年 6 月美總統歐巴馬希望在 G20 高峰會前展開協商
- 2010 年 11 月美要求全面開放美牛進口，韓方反對，雙方協商宣告破局
- 2010 年 12 月再次協商，雙方對汽車議題有所讓步，雙方達成共識（附件 1）






二、美韓 FTA 審議過程



美國部分

- 2011 年 10 月 3 日美韓、美哥及美巴三項 FTA 送國會審議
- 2011 年 10 月 5 日眾議院完成審議表決通過三項 FTA
- 2011 年 10 月 11 日參議院完成審議表決通過三項 FTA
- 2011 年 10 月 12 日參眾兩院完成全院表決
- 2011 年 10 月 21 日**美國總統簽署，完成立法程序**






二、美韓 FTA 審議過程

經濟部



韓國部分

- 2011 年 11 月 16 日在野黨表示若朝野協商無法先行完成，將不支持國會審議通過美韓 FTA
- 2011 年 11 月 22 日執政黨召開非預期之全體會議，逕行表決通過美韓 FTA
- 2011 年 11 月 29 日韓國總統簽署美韓 FTA 生效必要之 14 項施行法案
- **預計 2012 年初美韓 FTA 生效**





三、美韓 FTA 內容與關稅減讓情形



美韓 FTA 關稅減讓模式



美韓 FTA 降稅類型及比率表

類型	內容	產品項目	比率 (%)
A	立即降稅	4,761	44.72
B	分 2 年等比例降稅	10	0.09
C	分 3 年等比例降稅	360	3.38
D	分 5 年等比例降稅	746	7.01
E	分 6 年等比例降稅	1	0.01
F	分 7 年等比例降稅	90	0.85
G	分 10 年等比例降稅	549	5.16
H	分 15 年等比例降稅	65	0.61
I	分 10 年降為零關稅 (各年降稅百分比幅度分別為 5, 5, 7, 7, 7, 10, 10, 12, 17, 20)	12	0.11
J	第 1 年至第 8 年維持原稅率，自第 9 年起至第 12 年，每年以等比例降稅至零	17	0.16
K	持續維持零關稅	3,990	37.48
其他 ¹	—	44	0.41
總計		10,646	100.00

本表由美國海關資料計算而得

註 1：其他包含 18 項屬於 HS 98 章特殊分類項目之 R 類、S 類以及 26 項屬於關稅配額的乳製品



美韓 FTA 關稅減讓時程

經濟部




美國關稅減讓時

程件 2

工業產品 (%)
(HS25~97 章)

農產品 (%)
(HS1~24 章)



協定生效時	87.34% (7694 項)	57.54% (1057 項)
3 年平均降為零	3.93% (346 項)	0.76% (14 項)
5 年平均降為零	3.96% (349 項)	21.96% (397 項)
累積合計	95.23% (8389 項)	79.92% (1468 項)

- 美國在工業產品部分約有 87.34% 立即降為零，農產品部分約有 57.54% 立即降為零。
- 美國開放較慢之工業產品主要集中於塑膠、橡膠及其製品 (HS39~40)，木及木製品 (HS44~46) 等產業。



美韓 FTA 關稅減讓模式



美韓 FTA 降稅類型及比率表

類型	內容	產品項目	比率 (%)
A	立即降稅	7,572	67.13
B	分 2 年等比例降稅	6	0.05
C	分 3 年等比例降稅	760	6.74
D	分 5 年等比例降稅	511	4.53
E	分 6 年等比例降稅	2	0.02
F	分 7 年等比例降稅	41	0.36
G	分 10 年等比例降稅	633	5.61
H	分 15 年等比例降稅	100	0.89
I	分 10 年降為零關稅（各年降稅百分比幅度分別為 5, 5, 7, 7, 7, 10, 10, 12, 17, 20）	24	0.21
J	第 1 年至第 8 年維持原稅率，自第 9 年起至第 12 年，每年以等比例降稅至零	1	0.01
K	持續維持零關稅	1,498	13.28
其他 ¹	—	131	1.17
總計		11,279	100.00

註 1：韓國 2006 年 HS 10 位碼稅則為 11703 項，但某些稅則並非只有一種降稅類型，本表將具有兩種以上的降稅類別依其所有之類別數分別計算一次，因此共有 11279 項。

註 2：韓國另有 T、W、X、Z 類，其為 TQR 的產品於配額外之降稅方式。然 TQR 產品配額外降稅方式不一定僅限於此 4 類，也可能是此表中各類降稅類別。

註 3：本表僅計算從價稅部分。



美韓 FTA 關稅減讓時程

經濟部



韓國關稅減讓時

程件 2

工業產品 (%)
(HS25~97 章)

農產品 (%)
(HS1~24 章)

協定生效時	89.79% (8577 項)	28.55% (493 項)
3 年平均降為零	6.22% (594 項)	9.61% (166 項)
5 年平均降為零	1.92% (183 項)	18.99% (328 項)
累積合計	97.93% (9354 項)	57.15% (987 項)

- 韓國在工業產品部分約有 89.79% 立即降為零，農產品部分約有 28.55% 立即降為零。相對於美國，韓國對其國內農產品仍採高度保護。



美韓 FTA 架構



共分 24 章、2 個服務業及投資之非符合性措施附件、1 個金融服務業之非符合性措施附件，以及一般事項、關稅表、關稅配額等附件

美韓 FTA			
章節	項目	章節	項目
第一章	基礎規定及定義 (Initial Provisions and Definitions)	第十三章	金融服務 (Financial Services)
第二章	國民待遇與貨品市場進入 (National Treatment and Market Access for Goods)	第十四章	通信 (Telecommunications)
第三章	農業 (Agriculture)	第十五章	電子商務 (Electronic Commerce)
第四章	紡織成衣業 (Textiles and Apparel)	第十六章	競爭相關事項 (Competition-Related Matters)
第五章	製藥業及醫療設備業 (Pharmaceuticals and Medical Devices)	第十七章	政府採購 (Government Procurement)
第六章	原產地規定 (Rules of Origin and Origin Procedures)	第十八章	智慧財產權 (Intellectual Property Rights)
第七章	關稅事務及貿易便捷化 (Customs Administration and Trade Facilitation)	第十九章	勞工 (Labor)
第八章	食品安全檢疫與動植物檢疫規定 (Sanitary and Phytosanitary Measures)	第二十章	環境 (Environment)
第九章	技術性貿易障礙 (Technical Barriers to Trade)	第二十一章	透明化 (Transparency)
第十章	貿易救濟 (Trade Remedies)	第二十二章	制度性條款及爭端解決 (Institutional Provisions and Dispute Settlement)
第十一章	投資 (Investment)	第二十三章	例外規定 (Exceptions)
第十二章	跨境服務業貿易 (Cross-Border Trade in Services)	第二十四章	最終條款 (Final Provisions)



主要產業相關內容

經濟部



農業

平均名目關稅稅率 : 6.38% (附件3)

- 關稅配額：26 項乳製品（如牛奶、優酪乳、可可奶）
- 其餘農產品在 10 年內均降為零關稅



立即免稅項目

天然蜂蜜	鬱金香花鱗莖	西洋菜	黃瓜	番茄
冷凍芒果	百合花鱗莖	馬鈴薯	草莓	大蒜



主要產業相關內容

經濟部



農業

平均關稅稅率 : 40.79%

稻米排除

立即免稅項目

大豆	小麥	棉花	櫻桃	杏仁
開心果	威士忌	葡萄乾	葡萄酒	葡萄汁

關稅配額
季節關稅模式

奶粉	奶酪	大麥	爆玉米花
食用黃豆	食用奶清	加工澱粉	

韓國農產品分年
取消關稅項目

2 年內取消	酪梨、檸檬
7 年內取消	柑橘、啤酒、李子、玉米、酒
10 年內取消	豬肉、雞肉、桃子、柿子、柳橙
15 年內取消	牛肉、栗子、松子、香菇、香菸
20 年內取消	蘋果、水梨



主要產業相關內容

經濟部



工業

關稅調降類型：立即免稅、3年、5年、10年等4種方式調降

立即降稅項目 平均名目關稅稅率：3.26%



紡織品	汽車	液晶顯示器	揚聲器
特殊鞋類	輪胎	洗衣機	聚苯乙烯



紡織品：毛衣、襪子、化纖短纖維織品、簾布織品

汽車產品：立即撤除汽車零組件及排氣量在 3000cc 以下之小汽車關稅

同意 3 年內取消韓國 3000cc 以上小汽車關稅

立即降稅項目 平均名目關稅稅率：6.38%



紡織品	汽車	通訊光纖電纜
滾珠軸承	高爾夫球竿	纖維乾燥機



紡織品：丹寧布、長纖維、強力紗

汽車產品：立即撤除美國進口關稅

10 年內撤除美國小貨車進口關稅



服務業（第十二章至第十五章）

整體而言，韓國服務業市場對美國有較大幅度開放的項目包括：

金融業

保險及其相關服務
銀行業與其他服務

電信服務業

准許外國人間接投資於通訊產業
（KT、SKT 除外）最高 100 % 股份

法律及會計服務業

逐步開放持有美國律師執照者在韓國
提供國際公法及美國法律相關諮詢服務



關務及貿易便捷化（第七章）

技術性貿易障礙（第九章）

貿易救濟（第十章）



投資（第十一章）

政府採購（第十七章）

智慧財產權（第十八章）



勞工制度（第十九章）

環境（第二十章）

制度性條款及爭端解決（第二十二章）



四、美韓 FTA 對我總體經濟及貿易之影響



(一) 總體經濟影響



中華經濟研究院分析報告

美韓 FTA 對我與韓國總體經濟影響

	台灣	韓國
實質 GDP (%)	-0.04%	0.65%
總出口量 (%)	-0.06%	2.20%
總進口量 (%)	-0.09%	2.68%
總產量 (%)	-0.06%	—
社會福利 (百萬美元)	-155.8	—
貿易餘額 (百萬美元)	-22	—

註：GTAP 模型未能將服務、投資納入考量，僅就關稅減讓進行分析，因此模擬數值不大

總體經濟

- ◆ 實質 GDP 減少 0.044%
- ◆ 社會福利減少
1 億 5,580 萬美元

進出口貿易

- ◆ 出口量減少 0.06%
- ◆ 進口量減少 0.09%
- ◆ 貿易餘額減少
2,200 萬美元



(二) 貿易影響



台灣出口至美國

◆2010 年台灣為美國第 9 大進口來源國，進口值約為 344.19 億美元（美國市佔率為 2.74%）附件 4

◆台灣輸美零關稅（MFN=0）競爭產品（註 1）：

- 2010 年我輸美零關稅競爭產品計 1955 項
- 出口金額約計 225.79 億美元
- 佔美國自台灣進口總值比例為 65.9%

◆台灣輸美非零關稅（MFN>0）競爭產品：

- 2010 年我輸美非零關稅競爭產品計 3244 項
- 出口金額約計 118.39 億美元
- 佔美國自台灣進口總值比例為 34.1%

（註 1：競爭產品：自 HS 六位碼第 01 至 97 章中，美國均有自台灣韓國進口之商品）



(二) 貿易影響



韓國出口至美國

- ◆ 2010 年韓國為美國第 7 大進口來源國，進口值約為 478.86 億美元（美國市佔率 3.63%）
- ◆ 韓國輸美零關稅（MFN=0）競爭產品
 - 2010 年韓國輸美零關稅競爭產品計 1,898 項
 - 出口金額約計 257.70 億美元
 - 佔美國自韓國進口總值比例為 53.82%
- ◆ 韓國輸美非零關稅（MFN>0）競爭產品：
 - 2010 年韓國輸美非零關稅競爭產品計 3188 項
 - 出口金額約計 221.16 億美元
 - 佔美國自韓國進口總值比例為 46.18%



(二) 貿易影響



美韓 FTA 可能對我貿易衝擊

- ◆ 台韓競爭產品中，韓國介於 $2.5\% \leq \text{MFN} < 5\%$ 類別產品佔美國自韓進口總值近三成，可見於美韓 FTA 生效前韓國在美國市場面對之貿易障礙相對我國較大
- ◆ 美韓 FTA 生效後，介於 $2.5\% \leq \text{MFN} < 5\%$ 之台韓競爭產品感受到降稅效果將十分明顯

台韓輸美非零關稅競爭產品金額 / 比率

關稅級距	台灣		韓國	
	金額 (百萬美元)	占自 台進 口總 值比 例	金額 (百萬美元)	占自 韓進 口總 值比 例
$0 < \text{MFN} < 2.5\%$	2,054.67	6.17	2,499.93	5.76
$2.5\% \leq \text{MFN} < 5\%$	5,565.98	16.7	12,685.41	29.22
$5\% \leq \text{MFN} < 10\%$	2,217.70	6.65	1,507.04	3.47
$\text{MFN} \geq 10\%$	705.68	2.12	512.98	1.18



(二) 貿易影響



- 2007 年至 2010 年我國出口美國前 300 大產品約有 80 項為非零關稅（附件 5），以塑膠、紡織等產品為主，其餘約 200 項皆已為零關稅。
- 我輸美前 50 大非零關稅產品包括：二輪腳踏車、其他塑膠製品、體能運動設備、彩色影像監視器、液晶裝置、小客車用橡膠胎、銅製衛生設備、保險桿及其零件。
- 非零關稅產品中，稅率小於 2.5% 為 14 項，2.5% 至 5% 之間者為 34 項，5% 至 10% 之間者為 21 項，大於 10% 者為 10 項。



(三) 台韓兩國在美國市場之比較



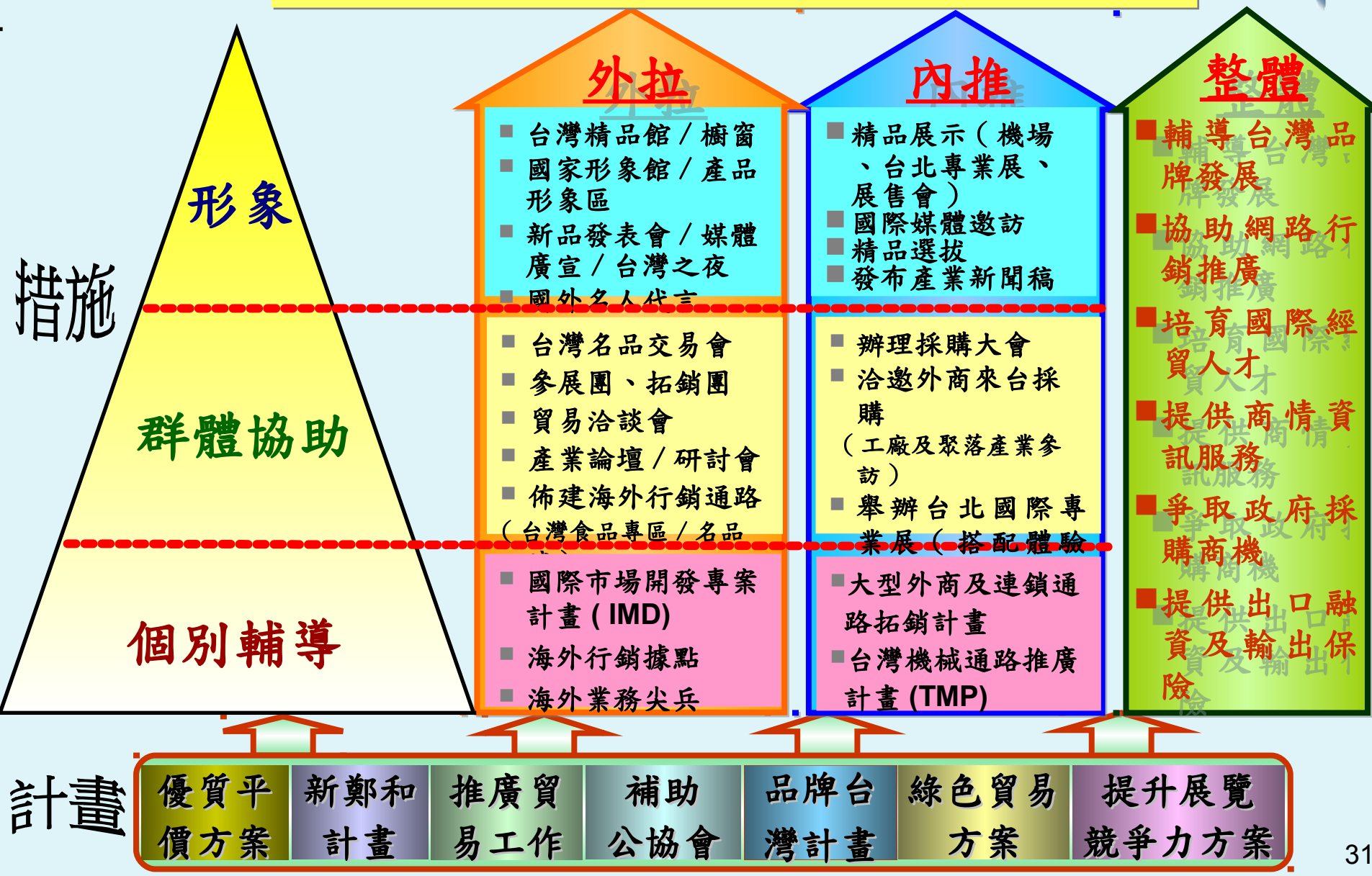
- 台韓兩國皆以出口導向之製造業為主，出口至美國的主力出口產品相似度高。
- 台韓兩國在美進口市場主要競爭項目為：電機與設備及其零件（HS85）、機器及機械用具及其零件（HS84）、汽車零配件（HS87）、橡塑膠製品（HS39、HS40）、光學器具（HS90）、紡織品（HS60、HS61、HS63）等。



五、貿易面之因應措施



針對我鋼鐵、藥品、玩具、營建機械、農業機械、家具及資通訊等輸美**零關稅產品**，運用各項拓銷資源加強拓展





針對受影響產業加強拓銷作法

經濟部



共通輔導

- ✓ 美國機場刊登台灣形象廣告
- ✓ 運用台灣產業形象影片加強推廣
- ✓ 國際大展加強佈建台灣館形象或
周邊增值活動
- ✓ 力邀買主來台採購
- ✓ 擴大辦理視訊採購洽談會
- ✓ 美商鄧白氏企業認證
- ✓ 台灣經貿網設置產業專區
- ✓ Google 關鍵字行銷
- ✓ 爭取美國政府採購商機
- ✓ 美國列為貿易金融優惠地區
- ✓ 墨西哥列為重點拓銷市場

產業別	塑膠業	紡織業 (成衣、織襪等)	機械業	電子業 (監視器、安全監控等)
個別輔導	<ul style="list-style-type: none">✓ 美國商機日買主來台採購✓ 「台灣經貿網」網路開店✓ 台北國際專業展加邀買主	<ul style="list-style-type: none">✓ 運用紡織專案計畫協助登門拜訪買主✓ 運用台北國際紡織展加邀美洲買主來台觀展採購✓ 擴大辦理紡織業英文網站行銷平台	<ul style="list-style-type: none">✓ 美國商機日買主來台採購✓ 機械業經墨西哥切入美國供應鏈	<ul style="list-style-type: none">✓ 美國商機日買主來台採購✓ 「台灣經貿網」網路開店✓ 台北國際專業展加邀買主✓ 協助電子業與墨西哥代工業策略合作



主軸

➔ 強化行銷美國市場

- ◆ 提升形象
- ◆ 網路行銷
- ◆ 展團拓銷
- ◆ 買主來台
- ◆ 能力建構
- ◆ 貿易金融

支線

➔ 借道轉進美國市場

- ◆ 墨西哥列重點市場
- ◆ 協助機械業經墨西哥切入美國供應鏈
- ◆ 協助電子業與墨西哥代工業策略合作

➔ 協助轉進新興市場

運用各項資源

開

拓新興市場



強化行銷美國市場

◆提升形象

- ➡於美國著名國際機場、大城及知名平面媒體刊登台灣產業形象廣告（紐約甘迺迪國際機場、美國彭博週刊）
- ➡於全球國際大展強力播放台灣產業形象影片及廣宣（例如：國家產業形象影片、紡織業形象影片）
- ➡補助公協會於國際展設立主題館及聯合攤位展示



強化行銷美國市場

◆網路行銷

- ➡ 美國網路基礎建設成熟，擴大辦理「視訊採購洽談會」
- ➡ 輔導監視器及塑橡膠產業業者於台灣經貿網「買賣商城」網路開店
- ➡ 2011 年架設紡織業英文網站行銷平台，免費提供 50 家廠商 300 項產品上架，進行共同網頁聯合推廣。2012 年將增加免費家數，並進行海外推廣
- ➡ 協助受影響產業廠商於台灣經貿網設立專區
- ➡ 協助廠商運用 Google 關鍵字廣告行銷（2012 年 1,800 家）



強化行銷美國市場

◆展團拓銷

- ➡ 委託外貿協會及補助公協會赴美國參展拓銷，並加強佈建台灣館形象或周邊加值活動
- ➡ 運用紡織業專案計畫，聘請美國當地行銷顧問，協助展團拓銷，並協助廠商登門拜訪美國品牌商，提供買主一次購足服務



強化行銷美國市場

◆買主來台

- ➡辦理「美國商機日」，擴大邀請塑膠、機械、金屬製品、監視器等產業之營業額7,000萬美元以上大型買主，於非展覽期間來台採購
- ➡搭配2012年國際塑橡膠展及平面顯示器等台北國際專業展，將增邀美國買主來台採購
- ➡搭配2012年台北紡織展，擴大邀請美洲地區重要紡織業買主或品牌商（例如：North Face, Patagonia）來台觀展採購，另於非展覽期間安排買主進行商洽



強化行銷美國市場

◆能力建構

- ➡ 協助廠商取得全球著名商業信息服務機構美商鄧白氏企業認證（2012 年度將協助 1,800 家廠商免費取得認證）
- ➡ 聘請美國專業顧問公司，協助我國廠商參與美國政府採購標案及申請加入美國聯邦總署採購供應目錄爭取美國政府採購商機



強化行銷美國市場

◆ 貿易金融

- ➡ 增納美國為信用狀「輸出保險」之優惠地區（101 年提供保險費折扣）
- ➡ 洽覓美國地區之合作銀行，提供「轉融資促進出口方案」，以利當地進口商取得自我國進口貨品所需資金
- ➡ 將研擬強化出口融資措施



借道轉進美國市場

協助廠商利用北美自由貿易協定 (NAFTA) 優惠關稅之利基，借道進入北美市場

◆ 墨西哥列為 2012 年重點市場

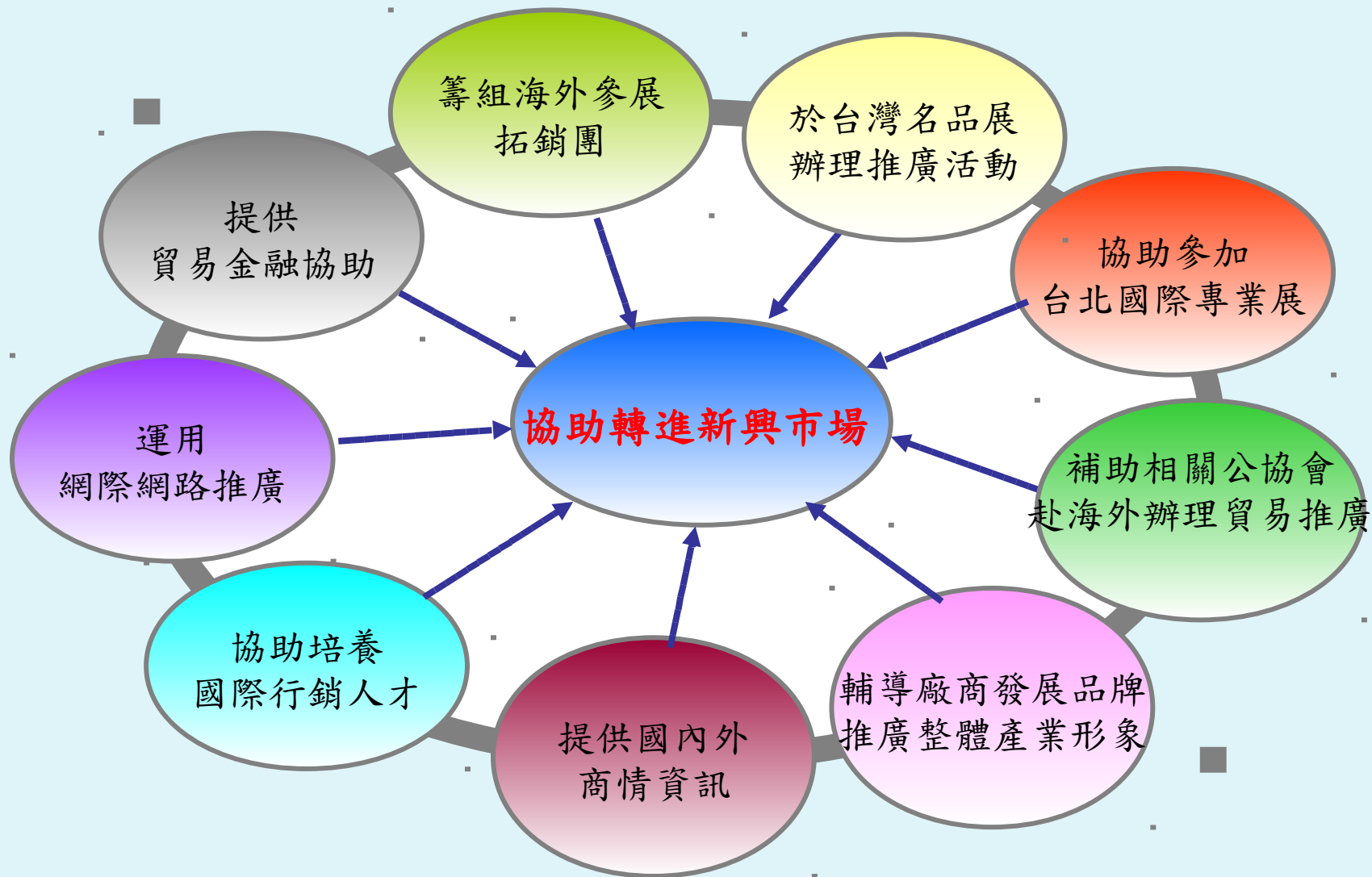
- ➡ 將挹注資源深耕拓銷，並增加對公會拓銷該地區之補助金額

◆ 協助機械業切入美國廠商於墨西哥之供應鏈

- ➡ 利用美國著名國際車廠及機械大廠紛紛於墨西哥設廠特點，將辦理機械業赴墨西哥特攻計畫，除於美國及墨西哥辦理洽談會外，並將安排業者直接登門拜訪買主

◆ 協助電子業與墨西哥代工業策略合作

- ➡ 為減少 FTA 直接衝擊，媒合墨西哥大型電子業者 (EMS) 與我電子業者 (監視器、安全監控、TV 面板、LCD 模組、各種消費電子業) 進行產品後段組裝





六、結語



貿易面：

1. 2010 年 12 月美韓重啟 FTA 談判內容主要著重於汽車、紡織、醫藥品等商品，皆非台灣銷美之主要產品，且美國為已開發國家，平均關稅 3.5 %，工業產品平均關稅 3.3 %。
2. 我國 2007 至 2010 年輸美之前 20 大產品多數為 0 關稅工業產品（電機電子、鋼鐵、家具等），因此美韓 FTA 對我產業是否造成影響有待觀察。

投資面：

1. 根據韓國 11 家智庫模擬評估，美韓 FTA 生效後韓國每年外資可望成長 22-32 億美元，主要來自服務業投資。
2. 美國為台灣目前最主要的外資來源之一，美韓 FTA 生效後，韓國釋出優惠美商之投資條件和環境，美韓 FTA 簽署後，貿易體制更加開放透明，將促使美商加強對韓投資，不但使我國未來吸引外人投資、發展知識經濟產業受到影響，原來在台灣營運之美商，未來續對我國擴大投資之可能性恐亦受影響。



骨牌效應：

1. 美韓 FTA 生效將改變以往美國在亞洲區域結盟的被動局面，並促使日本及其他亞洲國家主動尋求與美國洽簽 FTA（中國積極、日本緊張、東南亞跟進），形成骨牌現象。
2. 美韓 FTA 使得東亞各國加速區域整合，預計未來會形成更多的 FTA，預估 FTA 的廣度及深度均會擴大，除了貿易自由化之外，亦涵蓋貿易便捷化、經濟合作等項目，對於在國際外交領域特殊地位的台灣來說，將使影響加劇。

長期效果：

在全球區域整合加深下，企業可能調整全球布局，將生產據點轉移至區域整合較高的經濟體，如捷安特已開始考慮前往韓國設廠，以利輸銷美國。長期而言，對於在區域經濟整合進展較慢的台灣相對不利，值得加以注意。




六、結語



◆、經貿自由化是我未來應面對之挑戰與機會：

- 依據前述模型分析結果，美韓 FTA 生效後對我總體經濟與進出口貿易確實產生負向影響，惟模型與實際經貿狀況仍有所差異，影響數據僅供參考。
- 過去產學界對我政府 WTO 入會及 10 年來談判均有相當重要的貢獻，並協助我透過體制性改革以建構更完善的經貿環境。
- 在政府透過多元接洽、逐一協商，持續推動與其他國家洽簽 FTA 的同時，需要各界一起動起來，加速完成自由化的準備工作。因此，在這一波自由化的浪潮中，亦期盼各位持續協助政府，為建構更美好的未來一同努力。

自由化—完成準備刻不容緩！





項目	2007 年協定內容	2010 補充協定內容
汽車關稅	<ul style="list-style-type: none"> 美國 3000cc 以下小型汽車關稅 2.5 % 立即撤除；3000cc 以上大型汽車關稅 3 年內關稅 韓國 8 % 汽車進口關稅立即撤除 	<ul style="list-style-type: none"> 美國維持 2.5 % 汽車關稅至協定生效後第 4 年，第 5 年起零關稅。 韓國汽車關稅由 8 % 調降至 4 %，第 5 年起零關稅。
小貨車關稅	<ul style="list-style-type: none"> 韓國立即撤除 10 % 小貨車關稅 美國現行 25 % 小貨車關稅於生效第 10 年起零關稅 	<ul style="list-style-type: none"> 美國自生效日起第 8 年維持 25 % 小貨車關稅，第 10 年起零關稅。 韓國維持原先承諾。
電動車關稅	韓美雙方同意電動車及油電混合車關稅自協定生效日起 10 年內零關稅	<ul style="list-style-type: none"> 韓國於生效日立即將電動車及油電混合車關稅由 8 % 降至 4 %，第 5 年起零關稅。 美方於生效第 5 年起零關稅
汽車特別防衛條款	無	韓國同意增加汽車特別防衛條款，確保美方汽車產業不致受到韓國汽車進口之損害。免除關稅後 10 年內適用，對同項產品可採行 1 次以上之防衛措施，期限 4 年
汽車稅	韓方同意調降稅率，並依照汽車排氣量大小做為課稅級距	韓方同意新課稅規定公布後至開始適用有 12 個月緩衝期；韓方同意於協定生效日起 24 個月內重新檢視。
汽車排放環保標準	韓國 2015 年實施汽車油耗每公升 17 公里、廢氣排氣量每公里 140 克之新環保標準，但年銷售量 1 千輛以下排除適用。	美方同意汽車符合韓國新環保規範，但須滿足韓方環保目標值之 119 %。
汽車安全標準	每年 6,500 輛符合美國安全標準汽車可出口至韓國。	韓方同意增加至 25,000 輛
汽車開放履行	若韓方違反協定，美國可對韓國汽車適用回復（snap back）條款調高進口關稅。	韓方被實質增加更多領域的履行義務
豬肉	韓國豬肉關稅自 2014 年 1 月起零關稅	美方同意韓國豬肉關稅調降時程延長 2 年至 2016 年 1 月零關稅
赴美簽證	無	韓國企業內部調動員工至美國工作者簽證（L-1）有效期由現行 1 年延長至 5 年
專利權	無	美方同意韓國履行醫藥品試銷許可、專利義務期限延長為 3 年

附件2 美韓 FTA 雙邊關稅調降表（項數）




類別	美國對韓國降稅方式			韓國對美國降稅方式		
產品	農產品 (1-24 章)	工業品 (25-97 章)	合計	農產品 (1-24 章)	工業品 (25-97 章)	合計
項數 (美 HS 8 分位；韓 HS 11 分位)	1,837	8809	10,646	1,727	9,552	11,279
平均名目關稅(%)	8.11	3.79	4.34	48.61	6.24	13.01
已為零關稅比例 (%)	24.01	40.29	37.48	1.74	15.37	13.28
A	33.53	47.05	44.72	26.81	74.42	67.13
B	0.54	0	0.09	0.35	0	0.05
C	0.76	3.93	3.38	9.61	6.22	6.74
D	21.61	3.96	7.01	18.99	1.92	4.53
E	0.05	0	0.01	0.12	0	0.02
F	4.95	0	0.85	2.14	0.04	0.36
G	9.42	4.27	5.16	25.83	1.96	5.61
H	3.54	0	0.61	5.79	0	0.89
I	0.16	0.10	0.11	1.10	0.05	0.21
J	0	0.19	0.16	0.06	0	0.01
K	24.01	40.29	37.48	1.74	15.37	13.28
L	-	-	-	0.06	0	0.01
M	-	-	-	1.97	0	0.3
N	-	-	-	0.12	0	0.02
O	-	-	-	0.17	0	0.03
P	-	-	-	0.12	0	0.02
Q	-	-	-	1.22	0	0.19
R	0	0.01	0.01	-	-	-
S	0	0.19	0.16	-	-	-
TQR	1.42	0	0.24	2.78	0.02	0.44
U	-	-	-	0.06	0	0.01
V	-	-	-	0.06	0	0.01
Y	-	-	-	0.93	0	0.14

註：1.韓國 2006 年 HS 10 位碼稅則為 11703 項，但某些稅則並非只有一種降稅類別，本表將具有兩種以
上的降稅類別的稅則依其所有之類別數分別計算一次，因此共有 11279 項。
2.韓國另有 T、W、X、Z 類，其為 TQR 的產品於配額外之降稅方式。然 TQR 產品配額外降稅方式不
一定僅限於此 4 類，也可能是此表中各類降稅類別。
3.本表僅計算從價稅部份。

美韓 FTA 雙邊關稅調降表（比率）

類別	美國對韓國降稅方式			韓國對美國降稅方式		
產品	農產品 (1-24 章)	工業品 (25-97 章)	合計	農產品 (1-24 章)	工業品 (25-97 章)	合計
項數 (美 HS 8 分位；韓 HS 11 分 位)	1,837	8809	10,646	1,727	9,552	11,279
平均名目 關稅(%)	8.11	3.79	4.34	48.61	6.24	13.01
已為零關 稅比例 (%)	24.01	40.29	37.48	1.74	15.37	13.28
A	616	4145	4761	463	7109	7572
B	10	0	10	6	0	6
C	14	346	360	166	594	760
D	397	349	746	328	183	511
E	1	0	1	2	0	2
F	91	0	90	37	4	41
G	173	376	549	446	187	633
H	65	0	65	100	0	100
I	3	9	12	19	5	24
J	0	17	17	1	0	1
K	441	3549	3990	30	1468	1498
L	-	-	-	1	0	1
M	-	-	-	34	0	34
N	-	-	-	2	0	2
O	-	-	-	3	0	3
P	-	-	-	2	0	2
Q	-	-	-	21	0	21
R	0	1	1	-	-	-
S	0	17	17	-	-	-
TQR	26	0	26	48	2	50
U	-	-	-	1	0	1
V	-	-	-	1	0	1
Y	-	-	-	16	0	16



			
農產品 (HS1~24)	6.38%	40.79%	13.88%
工業產品 (HS25~97)	3.26%	6.38%	4.23%



排名	國家 / 地區	金額				比重				2009-2010 成長率
		2007	2008	2009	2010	2007	2008	2009	2010	
-	世界	1,956,962	2,103,641	1,559,625	1,912,092	100	100	100	100	22.60
1	中國大陸	321,443	337,773	296,374	364,944	16.43	16.06	19.00	19.09	23.14
2	加拿大	317,057	339,491	226,248	276,478	16.20	16.14	14.51	14.46	22.20
3	墨西哥	210,714	215,942	176,654	229,655	10.77	10.27	11.33	12.01	30.00
4	日本	145,463	139,262	95,804	120,348	7.43	6.62	6.14	6.29	25.62
5	德國	94,164	97,497	71,498	82,680	4.81	4.63	4.58	4.32	15.64
6	英國	56,858	58,587	47,480	49,755	2.91	2.79	3.04	2.60	4.79
7	韓國	47,562	48,069	39,216	48,860	2.43	2.29	2.51	2.56	24.59
8	法國	41,553	44,049	34,236	38,551	2.12	2.09	2.20	2.02	12.60
9	台灣	38,278	36,326	28,362	35,907	1.96	1.73	1.82	1.88	26.60
10	愛爾蘭	30,445	31,346	28,101	33,898	1.56	1.49	1.80	1.77	20.63



附件5 2007 年至 2010 年我國出口美國前 300 大非零關稅產品



HS CODE	中文名稱	2007/01-2010/12 輸美金額	名次	美國 關稅	降稅 類型
87120010	二輪腳踏車	1, 122, 990, 989	14	11%	D
39269090	其他塑膠製品及第 3 9 0 1 至 3 9 1 4 節之材料製成品	906, 027, 004	19	5. 30%	G
95069100	一般體能運動、體操或競技比賽用物品及設備	844, 640, 263	23	4. 60%	A
85282190	其他彩色影像監視器	591, 489, 607	31	5%	A
84818090	其他第 8 4 8 1 節所屬之貨品	550, 086, 870	35	2%	A
90138030	液晶裝置	526, 969, 454	40	4. 50%	A
40111000	新橡膠氣胎，小客車（包括旅行車及賽車）用	513, 420, 670	41	5. 30%	G
74182000	銅製衛生設備及其零件	494, 111, 688	45	6. 30%	G
87081000	保險槓及其零件	461, 510, 631	50	2. 50%	A
83024200	其他架座、配件及類似品，適合用於家具者，卑金屬製	348, 341, 190	63	2%	A
84659100	鋸床	347, 349, 159	64	3%	A
71159030	其他工業用或實驗用貴金屬製品	344, 078, 953	65	3. 90%	A
84571000	綜合加工機	340, 602, 480	68	4. 20%	A
39199090	其他塑膠製自粘性板、片、薄膜、箔、帶、條及其他平面形狀，不論是否成捲	334, 707, 036	70	1%	A
61103000	人造纖維製套頭衫、無領開襟上衣、外穿式背心及類似品，針織或鉤針織者	262, 371, 336	83	16%	A
73239900	其他鋼鐵製餐桌、廚房或其他家用物品及其零件	247, 258, 007	86	3%	A
55032000	聚酯纖維棉，未初梳、未精梳或未另行處理以供紡製用者	244, 784, 327	88	4. 30%	A
39231000	塑膠製箱子、盒子、籃子及類似品	235, 927, 909	91	3%	G
39232100	聚乙烯袋（包括錐體）	229, 033, 959	94	3%	G



2007 年至 2010 年我國出口美國前 300 大非零關稅產品



HS CODE	中文名稱	2007/01-2010/12 輸美金額	名次	美國關稅	降稅類型
39241000	塑膠製餐桌用餐具及廚房用具	228, 833, 230	95	3%	G
87031000	特別設計之雪地旅行車；高爾夫球車及類似車輛	224, 613, 047	96	2. 50%	A
58063210	人造纖維製緞帶	222, 987, 033	99	6%	D
39033000	丙烯蠟一丁二烯一苯乙烯（A B S）共聚合物，初級狀態	217, 075, 596	101	6. 50%	G
90049090	其他眼鏡及類似品	216, 874, 159	102	2. 50%	A
84818010	水龍頭	207, 287, 761	105	4%	A
70091000	車輛之後視鏡	180, 831, 584	115	3. 90%	A
73239300	不銹鋼製餐桌、廚房或其他家用物品及其零件	176, 445, 791	118	2%	A
83016000	鎖之零件及其類似品，卑金屬製	169, 120, 580	122	2. 80%	A
70109000	玻璃製大瓶、細頸瓶、壺、小藥瓶及其他容器，供運輸或包裝貨物用者；保藏用玻璃大瓶	161, 801, 370	127	3%	G
39249000	其他塑膠製家庭用製品及衛生保健或盥洗用具	160, 111, 903	128	3%	G
29420010	供合成原料藥、動物用藥及輔助飼料藥之化學產品	156, 373, 842	132	6. 50%	A
83024900	其他架座、配件及類似品，卑金屬製	151, 461, 615	140	2%	A
39232990	其他塑膠製袋（包括錐體）	149, 845, 315	142	3%	G
82042000	有或無把手之可互換套筒扳手	148, 014, 366	144	9%	A
73181200	其他木用螺釘，鋼鐵製	141, 838, 290	151	12. 50%	A
85258010	電視攝影機	139, 085, 693	153	2. 10%	A
73072900	其他管配件，不銹鋼製	134, 711, 587	155	5%	A
39076000	聚對苯二甲酸乙烯酯，初級狀態	129, 155, 369	160	6. 50%	G
40021910	熱可塑性橡膠	127, 430, 479	161	5. 30%	G



2007 年至 2010 年我國出口美國前 300 大非零關稅產品

經濟部



HS CODE	中文名稱	2007/01-2010/12 輸美金額	名次	美國關稅	降稅類型
68022300	花崗岩，經簡單鋸切成表面平整者	119,815,234	172	3.70%	A
87149120	其他車架及叉及其零件	118,374,618	177	3.90%	A
61046310	合成纖維製女用或女童用長褲、膝褲及短褲，針織或鉤針織者	115,373,599	182	14.90%	A
85365090	其他開關，電壓未超過1000伏特者	114,598,441	184	2.70%	A
84814000	安全閥或放洩閥	112,416,073	186	2%	A
84834090	其他第848340目所屬之貨品	109,933,892	187	2.50%	C
29173400	鄰苯二甲酸之其他酯類	105,355,349	193	6.50%	D
90139010	液晶裝置之零件	104,461,647	195	4.50%	A
62052000	棉製男用或男童用襯衫	102,381,457	196	9.20%	A
61102000	棉製套頭衫、無領開襟上衣、外穿式背心及類似品，針織或鉤針織者	99,863,672	200	16%	A
95063900	其他高爾夫球設備	99,608,392	201	4.90%	C
83024100	其他架座、配件及類似品，適合建築物用者，卑金屬製	98,779,557	203	2%	A
39053000	聚乙烯醇，不論是否含有未經水解之醋酸基	98,256,151	204	3.20%	D
39252000	塑膠製門、窗及其框以及門檻	97,187,799	207	5.30%	G
82041100	手操作扳手及扳鉗，不可調整者	96,166,590	209	9%	A
61124100	合成纖維製女用或女童用泳裝，針織或鉤針織者	92,322,419	214	24.90%	A
84729090	其他第8472節所屬辦公室用機器	91,583,945	216	1.80%	A
84671190	其他旋轉式手提氣動工具	88,296,586	220	4.50%	A
73181900	其他鋼鐵螺紋製品	82,778,877	233	5.70%	A



2007 年至 2010 年我國出口美國前 300 大非零關稅產品

經濟部



HS CODE	中文名稱	2007/01-2010/12 輸美金額	名次	美國關稅	降稅類型
60063200	合成纖維製染色其他針織品或鉤針織品	80,872,887	237	10%	G
85129020	機動車輛及機器腳踏車用照明或視覺信號設備之零件	79,933,704	239	2.50%	A
85319090	其他第 8 5 3 1 節所屬貨品之零件	79,032,841	242	1.30%	A
83026000	自動關門器，卑金屬製	78,135,639	243	3.90%	A
90083000	其他影像放映機	76,171,975	247	4.60%	A
90303100	多用電錶，無記錄裝置者	72,060,389	255	1.70%	A
70191900	玻璃纖維製纖維束，紗及其他切股	71,252,422	258	4.20%	A
61159300	合成纖維製長襪、短襪及其他襪，針織或非針織者	70,779,367	259	16.50%	D
85285910	其他彩色非陰極射線管監視器	70,460,190	260	5%	A
83089090	其他第 8 3 0 8 節所屬之貨品	68,207,383	268	2.70%	A
60012200	人造纖維製針織或鉤針織毛圈織物	66,884,305	270	17.20%	A
61062000	人造纖維製女用或女童用上衣、襯衫及短衫，針織或鉤針織者	65,647,626	272	19.70%	G
82054000	螺絲起子	65,442,790	274	6.20%	A
39261000	塑膠製辦公室或學校用品	64,895,243	277	5.30%	G
61143000	人造纖維製其他衣服，針織或鉤針織者	64,182,277	278	8.30%	A
90319090	其他第 9 0 3 1 節所屬物品之零件及附件	63,260,018	282	1.70%	A
84659300	磨光機、砂光機或拋光機	62,470,650	283	3%	A
84812000	油壓或氣壓傳動閥	59,966,589	293	2%	A
85365040	車輛用開關，電壓未超過 1 0 0 0 伏特者	59,850,488	295	2.70%	A