

# 如何辦理 出進口廠商登記？

經濟部國際貿易局  
貿易服務組 吳奉珍

簡報下載位置：本局首頁/新聞與公告/本局活動訊息/活動簡報



# 簡報大綱

- 一、出進口廠商登記規定
- 二、出進口廠商登記作業方式
- 三、出進口廠商登記線上申辦作業

# 一、出進口廠商登記規定

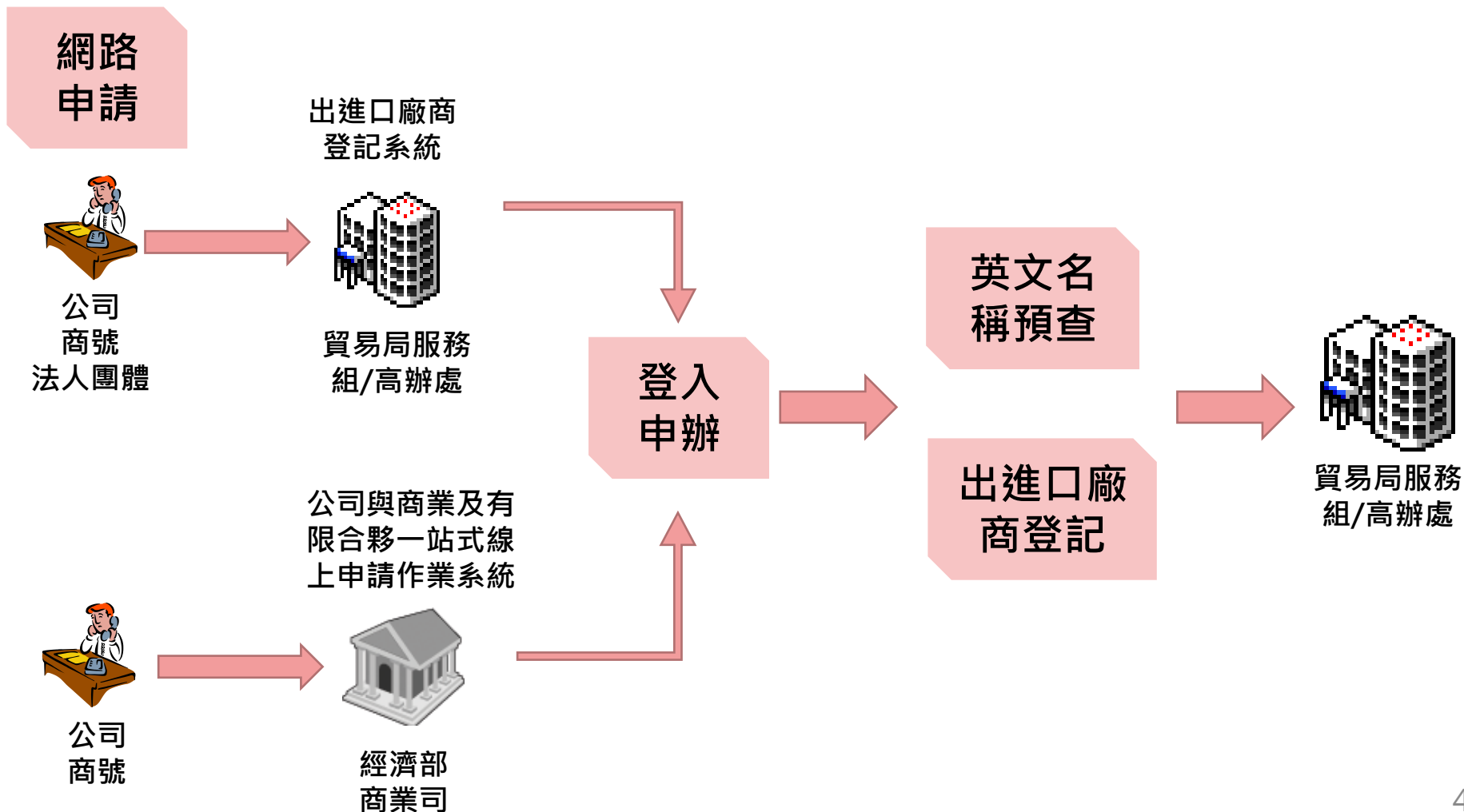
## ➤ 貿易法第9條第1項及第2項-

公司、商號→登記為出進口廠商者(應先申請英文名稱預查)→得經營輸出入業務。

## ➤ 出進口廠商登記辦法第2條-

公司或商號經營出進口業務，除法令另有禁止或限制規定者外，得依該辦法向貿易局申請登記為出進口廠商。

## 二、出進口廠商登記作業方式



## 三、出進口廠商登記線上申辦作業(1/11)

### 出進口廠商登記流程圖(架構)

01  
以工商憑證或帳號密碼登入申辦

03  
公司、商號申請登記後，得經營輸出入業務(\$出進口廠商登記辦法第2條)

05  
審核通過後，即將登記資料上網及傳輸海關

07  
出進口廠商可視業務需要，申請登記證明書、英文證明函及實績證明書

01  
登入

02  
英文名稱  
預查

03  
新登記

04  
變更  
登記

05  
審核  
通過

06  
基本資料  
查詢

07  
申辦  
證明文件

08  
下載  
列印

02  
新登記及變更英文名稱者，請先申請英文名稱預查  
(\$出進口廠商登記辦法第4至5-1條)

04  
1. 變更英文名稱，登入後先申請英文名稱預查核准，再申請變更登記  
2. 變更其他事項，登入後再申請變更  
(\$出進口廠商登記辦法第8條)

06  
公示查詢廠商基本資料(含實績級距)  
(\$出進口廠商登記辦法第7-1條)

08  
申辦證明文件通過後，請自行下載列印證明文件

## 三、出進口廠商登記線上申辦作業(2/11)

### 出進口廠商登記系統

<https://fbfh.trade.gov.tw/fb/web/applyENamef.do>





## 三、出進口廠商登記線上申辦作業(3/11)

可以工商憑證或一般帳號登入申辦

### 工商憑證登入

#### Corporate Certificate Login

若您擁有工商憑證，請插入卡片，輸入憑證密碼，按下憑證登入，以進入系統。  
If you have a corporate certificate, please insert the card, input the certificate password and then press the "Certificate Login" button to enter the system.

★PIN碼 PIN Code :

[工商憑證登入常見問題 FAQ](#)  
[環境檢測 Component Test](#)  
[檢視安裝版本及自我檢測 Check the installed version and run self-test](#)

憑證登入 Certificate Login

### 一般帳號登入

#### General Account Login

★身分註記 Identification :  
☐ 申請人 Applicant ☐ 代理人 Agent

★帳號 (統一編號) Account (Business Account No.) :

申請人僅限公司或商號(請填統一編號)，代理人可為公司、商號或個人(公司或商號請填統一編號，個人請填「身分證字號」或「外來人口統一證號」)  
Applicants are limited to companies or firms (Applicants of companies or firms must fill in the "Business Account" number). Agents can be a company, firm or individual (Agents for a company or firm must fill in the "Business Account" number; agents for an ROC national must fill in the "National Identification Card" number; and agents for a foreign national must fill in the "Alien Identification" number.)

★密碼 Password :

★驗證碼 :  
 (點擊圖片可重新產生驗證碼)

登入 Login

## 三、出進口廠商登記線上申辦作業(4/11)

以一般帳號登入前，須先申請帳號，申請帳號說明如下：

### 申請帳號或重設密碼

☐ 申請人 Applicant ☐ 代理人 Agent

★組織型態 Organization Type :  
☐ 公司 Company ☐ 分公司 Branch Company ☐ 商號 Business establishment ☐ 其他 Other

★帳號(統一編號) Account (Business Account No.) :

申請人僅限公司或商號(請填統一編號)，代理人可為公司、商號或個人(公司或商號請填統一編號，個人請填「身分證字號」或「外來人口統一證號」)  
Applicants are limited to companies or firms (Applicants of companies or firms must fill in the "Business Account" number; agents can be a company, firm or individual (Agents for a company or firm must fill in the "Business Account" number; agents for an ROC national must fill in the "National Identification Card" number; and agents for a foreign national must fill in the "Alien Identification" number).)

★密碼 Password :  ★確認密碼 Confirm Password :

★聯絡人Email Email of Contact Person :

★聯絡人姓名 Name of Contact Person :  ★聯絡人電話 Phone Number of Contact Person :

★驗證碼 :  
 (點擊圖片可重新產生驗證碼)

選擇申請人或代理人

選擇公司、分公司、商號或其他

輸入統一編號後，系統帶入經濟部商業司提供之公司、分公司或商號中文名稱及中文地址

設定密碼(密碼長度至少為8個字元(含)以上，且應包含英文字母、數字及特殊符號等3種組合)

填寫聯絡人資訊後，點選「申請並寄發Email認證函」，系統將寄出認證函至聯絡人Email。收信後請在10分鐘內完成認證

- 10分鐘內未收到信者，請按「重寄Email認證函」。
- 聯絡人Email填寫不正確者，請在10分鐘後重新申請帳號。



## 三、出進口廠商登記線上申辦作業(5/11)

代理人代理申請前，必須同意切結內容，並填寫申請人之組織型態與統一編號，點選[下一步]後，可進入申請表單畫面。

### 廠商擬用之英文名稱預查申請表

Application for Review of English Name Availability

★代理人切結內容 Agent Affidavit :

茲保證確實受申請人委託，代理申請人向經濟部國際貿易局申辦出進口廠商英文名稱預查/登記/證明文件，並保證所填寫之資料內容及提供之相關申請文件均屬實。以上保證若有不實願負一切法律責任，特立此切結為證。  
I hereby certify that I am authorized by the applicant to act as his/her agent with the Bureau of Foreign Trade of the Ministry of Economic Affairs while conducting activities related to the application for Exporter/Importer Review of English Name Availability/Registration/Certificates. I also certify that the information and supporting documents submitted are correct. I hereby declare, under penalty of perjury, that the above information provided by me is true.

☐ 同意切結內容 Agree ☐ 不同意切結內容 Disagree

★申請人之組織型態 Applicant's Company Type :

☐ 公司 Corporation  
☐ 分公司 Branch Corporation  
☐ 商號 Business establishment  
☐ 其他 Other

★申請人之統一編號 Applicant's Business Account No. :  
申請人之統一編號 Applicant's Business Account No.

下一步 Next

## 三、出進口廠商登記線上申辦作業(6/11)

1 登入  
Log in

2 英文名稱預查  
Review of English Name Availability

3 新登記 或 變更登記  
New Registration/Changes to Registration

4 進度查詢  
Progress Check

廠商擬用之英文名稱預查申請表

★申請局別 Application office :  
☐ 台北 Taipei ☐ 高雄 Kaohsiung

★申請日期 Application Date :  
108/11/15

★統一編號 Business Identification Number :

★中文名稱 Chinese Name :  
 份有限公司

★聯絡人Email Contact Email :  
 ts@

★聯絡人姓名 Contact Name :

★聯絡人電話 Contact Phone Number :  
0:

擬用之英文名稱 Intended English Name :  

★擬用順序1 Intended Order 1  YY

經濟部國際貿易局將按優先使用順序核定1項擬用之英文名稱。  
The Bureau of Foreign Trade of the Ministry of Economic Affairs will review the names in the order listed and approve the first one that is available.

### 英文名稱預查申請

新登記及變更英文名稱者，  
請先申請英文名稱預查。

廠商得視需要填入1項或按優先使用順序填入1項以上，6項以下之擬用英文名稱，貿易局將按優先使用順序核定1項英文名稱。

## 三、出進口廠商登記線上申辦作業(7/11)

公司、商號申請出進口廠商新登記，得經營輸出入業務

1 登入  
Log in

2 英文名稱預查  
Review of English Name Availability

3 新登記  
New Registration

4 進度查詢  
Progress Check

出進口廠商新登記申辦作業  
New Registration of Exporter/Importer

- 關閉公司資訊 Company Information

★申請局別 Application office :  
☒ 台北 Taipei ☐ 高雄 Kaohsiung

★申請日期 Application Date :  
108/11/15

★營利事業統一編號 Business Identification Number :  
[ ]

★中文名稱 Chinese Name :  
[ ] 有限公司  
此欄位由商業司登記資料帶入，無法修改  
This information is received from the Department of Commerce and cannot be edited.

★郵遞區號及中文住址 ZIP & Chinese Address :  
[ ] 房  
此欄位由商業司登記資料帶入，無法修改  
This information is received from the Department of Commerce and cannot be edited.

★負責人(代表人)姓名 Company Representative Name :  
[ ]  
此欄位由商業司登記資料帶入，無法修改  
This information is received from the Department of Commerce and cannot be edited.

★性別 Gender :  
☐ 男 Male ☐ 女 Female  
此欄位為性別統計之重要依據，請務必詳實勾選  
This information is important for statistical purposes, please answer truthfully.

## 三、出進口廠商登記線上申辦作業(8/11)

1 登入 Log in    2 英文名稱預查 Review of English Name Availability    3 變更登記 Changes to Registration    4 進度查詢 Progress Check

### 變更登記

Changes to Registration

- 關閉公司資訊 Company Information

★申請局別 Application office :  
☐ 台北 Taipei    ☐ 高雄 Kaohsiung    ★申請日期 Application Date : 108/11/15

★營利事業統一編號 Business Identification Number :  
☒ 統編變更 Changes to the business identification number 1 [ ]

★中文名稱 Chinese Name :  
康 [ ] 公司  
此欄位由商業司登記資料帶入，無法修改  
This information is received from the Department of Commerce and cannot be edited.

★郵遞區號及中文住址 ZIP & Chinese Address :  
[ ] 臺 [ ] 樓  
此欄位由商業司登記資料帶入，無法修改  
This information is received from the Department of Commerce and cannot be edited.

★負責人(代表人)姓名 Company Representative Name : [ ]    ★性別 Gender :  
☐ 男 Male    ☒ 女 Female  
此欄位為性別統計之重要依據，請務必詳實勾選  
This information is important for statistical purposes, please answer truthfully.

### 變更登記

- 變更**英文名稱**者，請於登入後**先**申請英文名稱**預查**，再申請變更登記。
- 公司商號變更**統一編號**、**中文名稱**、**組織**、**代表人**、**負責人**、**登記所在地**，**不必**申請變更登記。
- 變更**其他事項**者，請於登入後**直接**申請變更登記。

## 三、出進口廠商登記線上申辦作業(9/11)

1 登入  
Log in

2 申辦證明文件  
Application for Certificates

3 進度查詢  
Progress Check

申辦證明文件

- 關閉申請資訊 Application Information

★申請局別 Application Office :  
☐ 台北 Taipei ☐ 高雄 Kaohsiung

★申請日期 Application Date :  
108/11/15

★申辦文件種類 Types of Certificates : 可複選 Can Choose More than One

一、近3年出進口實績證明書 Export/Import Value Certificate within The Past 3 Years :  
☐ 中文 Chinese  
☐ 英文 English

二、出進口廠商登記證明書 Chinese Certificates for Exporter/Importer Registration :  
☐ 出進口廠商登記證明書(中文) Exporter/Importer Registration Certificate (Chinese)  
☐ 廠商變更登記中英文證明 Changes to Exporter/Importer Registration Certificate (Chinese and English)

三、出進口廠商登記英文證明函 English Certificates for Exporter/Importer Registration :  
☐ 廠商登記 Exporter/Importer Registration  
☐ 廠商變更登記 Changes to Exporter/Importer Registration  
☐ 廠商英文地址變更 Change of Exporter/Importer English Address  
☐ 廠商英文名稱變更 Change of Exporter/Importer English Name

### 申辦證明文件

- 廠商可視業務需要，申請登記證明書、英文證明函及近3年出進口實績證明書。
- 申辦證明文件通過後，請自行下載列印證明文件。

## 三、出進口廠商登記線上申辦作業(10/11)

### 申辦結果

廠商統一編號 Business Account No : <span></span> • 申辦案件共374筆 • Amount of applications 374 items. <span>1</span> <span>共38頁 Pages</span>							
統一編號 Business Account No.	廠商名稱 Business Name	申辦日期 Application Date	審核日期 Review Date	申辦別 Application Type	審核結果 Review Results	申辦方式 Application Method	下載列 印 Download or Print
3	有限公司	1081115	1081115	出進口廠商登記證明書	通過 請於1081122前列印，逾期未列印報表將刪除，必須重新申請	帳號申請	
3	有限公司	1081115		近3年出進口實績證明書	審查中	帳號申請	
	有限公司	1081107	1081107	申請英文名稱預查	不通過 擬用順序1：YYYYYYYY 【請傳真申請書至02-23217241,再重新上網登錄資料傳送本局】 擬用順序2：BBBB 【請傳真申請書及公司登記事項表至02-23217241,再重新上網登錄資料傳送本局】 擬用順序3：CCCC 【請傳真申請書及公司登記事項表至02-23217241,再重新上網登錄資料傳送本局】 擬用順序4：AAAAAAA	帳號申請	

### 查詢申辦結果

- 可以查詢所有申辦紀錄
- 申辦紀錄依照申辦時間新到舊排序
- 申請證明文件可以點選下載列印圖示下載檔案
- 申辦證明文件通過後，請自行點選下載列印圖示下載列印證明文件



## 三、出進口廠商登記線上申辦作業(11/11)

### 廠商基本資料查詢(含實績級距)

Search for Exporter/Importer Basic Registration Data (including range of export/import value)

統一編號 Business Account No. :

統一編號 Business Account No.

廠商中文名稱 Company Name in Chinese :

請至少輸入二碼中文名稱 Please enter at least two Chinese characters for the name.

廠商英文名稱 Company Name in English :

廠商代表人姓名 Name of Company Representative :

請至少輸入二碼中文姓名 Please enter at least two Chinese characters for the name.

☒ 出口 Export ☐ 進口 Import

出進口貨品 Product for Export/Import :

請輸入 C C C code 前4碼或前8碼 Please enter the first four or eight digits of the HS tariff code.

出進口貨品名稱 Name of Product for Export/Import :

網站擁有者請注意以下錯誤：  
網站金鑰的網域無效



查詢 Search


重新鍵入 Re-enter

### 查詢廠商基本資料 (含實績級距)

- 任填**1項**以上查詢條件，點選**查詢**，顯示符合所有條件之廠商清單
- 點選**文字**連結，顯示廠商**基本資料**
- 點選實績級距**圖示**，顯示廠商**實績級距**。




經濟部國際貿易局網站：



訂閱國際貿易局電子報！



國際貿易局臉書粉絲團：



LINE好友募集中！





簡報完畢  
感謝聆聽