
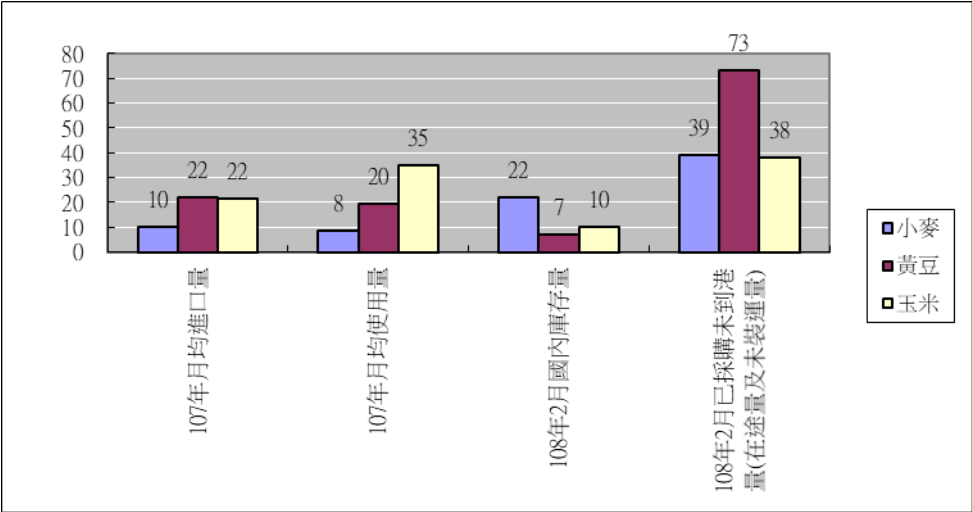








108 年 2 月國內公會所掌握之大宗物資產銷庫存動態資料

| 大宗物資 種類 | 107 年度 | | | | 108 年 2 月國內 庫存量 (萬公噸) | 108 年 2 月已採購未 到港量 (萬公噸) 【在途量及未裝運 量】 | 1 公斤大宗物資製成品 | | | | | | | | | | | | | | | | | | | | |
|--|-------------------|-------------------|---|--------------------|-----------------------------|---|-------------|-------------------------|------------|-------------|-------------------------|----|----|---|----|----|----|----|----|---|----|----|----|----|----|----|--|
| | 年需求 量 (萬公噸) | 總進口 量 (萬公噸) | 月均 進口量 (萬公噸) | 月均 使用量 (萬公噸) | | | | | | | | | | | | | | | | | | | | | | | |
| 小麥  | 100 | 123 |  <table border="1" style="margin: 10px auto; border-collapse: collapse;"> <caption>資料來源：麵粉公會、飼料公會、植物油公會</caption> <thead> <tr> <th>類別</th> <th>107年1月均進口量</th> <th>107年1月均使用量</th> <th>108年2月國內庫存量</th> <th>108年2月已採購未到港量(在途量及未裝運量)</th> </tr> </thead> <tbody> <tr> <td>小麥</td> <td>10</td> <td>8</td> <td>22</td> <td>39</td> </tr> <tr> <td>黃豆</td> <td>22</td> <td>20</td> <td>7</td> <td>73</td> </tr> <tr> <td>玉米</td> <td>22</td> <td>35</td> <td>10</td> <td>38</td> </tr> </tbody> </table> | | | | 類別 | 107年1月均進口量 | 107年1月均使用量 | 108年2月國內庫存量 | 108年2月已採購未到港量(在途量及未裝運量) | 小麥 | 10 | 8 | 22 | 39 | 黃豆 | 22 | 20 | 7 | 73 | 玉米 | 22 | 35 | 10 | 38 |  0.8~0.85 公斤 麵粉 |
| 類別 | 107年1月均進口量 | 107年1月均使用量 | | | | | 108年2月國內庫存量 | 108年2月已採購未到港量(在途量及未裝運量) | | | | | | | | | | | | | | | | | | | |
| 小麥 | 10 | 8 | | | | | 22 | 39 | | | | | | | | | | | | | | | | | | | |
| 黃豆 | 22 | 20 | 7 | 73 | | | | | | | | | | | | | | | | | | | | | | | |
| 玉米 | 22 | 35 | 10 | 38 | | | | | | | | | | | | | | | | | | | | | | | |
| 黃豆  | 235 | 262 |  0.18 公斤拉沙油 +  0.8 公斤黃豆粉 | | | | | | | | | | | | | | | | | | | | | | | | |
| 玉米  | 420 | 259 |  供國內畜禽業者 摻配飼料用 | | | | | | | | | | | | | | | | | | | | | | | | |

資料來源：麵粉公會、飼料公會、植物油公會

附註：小麥、黃豆、玉米的國內庫存量與已採購未到港量加總除以月均使用量後，約可供應國內麵粉 7.35 個月、沙拉油 4.09 個月、飼料業者 1.37 個月所需的使用量。