

【2022年6月號】國際貿易情勢分析—本期摘要

- ✧ **原油價格上揚：**2022年6月原油均價為122.82元美元/桶，較上月上漲8.30%。歐盟通過對俄羅斯第六輪制裁，美國夏季開車出遊旺季令原油和汽油庫存吃緊，加上中國大陸封城限制逐步放寬，油價因而上揚。
- ✧ **我國整體貿易表現：**
 - ✓ 2022年5月出口420.8億美元，年增12.5%。雖然受到中國大陸實施封控措施干擾出口動能，仰賴科技創新應用與數位轉型熱潮不減，以及國際油價、原物料行情續居高位，支撐出口成長表現。
 - ✓ 2022年5月進口396.8億美元，年增26.7%。由於出口衍生需求與國際原物料行情居高，且半導體產業持續增購資本設備，以及消費進口創新高，拉抬進口再創單月新高紀錄。
- ✧ **我國與主要貿易夥伴的表現：**
 - ✓ **出口方面，**2022年5月我國對主要貿易夥伴(中國大陸、東協、美國、日本、歐盟)之出口，以對東協年增24.0%增幅最高，其次為日本年增18.3%，美國年增15.5%，歐盟年增10.5%，惟中國大陸受封控影響而年減4.0%。其中，對東協出口額創下歷年單月新高紀錄，另對日本出口額創下單月次高紀錄。
 - ✓ **進口方面，**2022年5月我國自主主要貿易夥伴(中國大陸、東協、美國、日本、歐盟)之進口表現，以自美國進口年增22.1%增幅最高，其次為歐盟年增20.3%，東協年增19.1%，中國大陸年增14.7%，以及日本年增4.2%。
- ✧ **我國主要貨品之貿易表現：**
 - ✓ **2022年5月我國前10大出口貨品中，**以電機設備及其零件(HS85)出口204.4億美元金額最高，其次為機械用具及其零件(HS84)出口51.9億美元。以變動情形來看，以礦物燃料(HS27)年增132.3%增幅最高，主因為國際原物料需求與價格同步上揚。
 - ✓ **2022年5月我國前10大進口貨品中，**以電機設備及其零件(HS85)進口117.7億美元金額最高，其次為礦物燃料(HS27)進口74.7億美元。以變動情形來看，醫藥品(HS30)年增183.0%增幅最高，主要是防疫相關藥劑、疫苗的進口持續擴增；其次為礦物燃料(HS27)年增107.7%，因俄烏戰爭延續，推升國際油價位於高檔。

(本報告內容及建議，純屬受委託單位機構之觀點，不代表本機關意見)

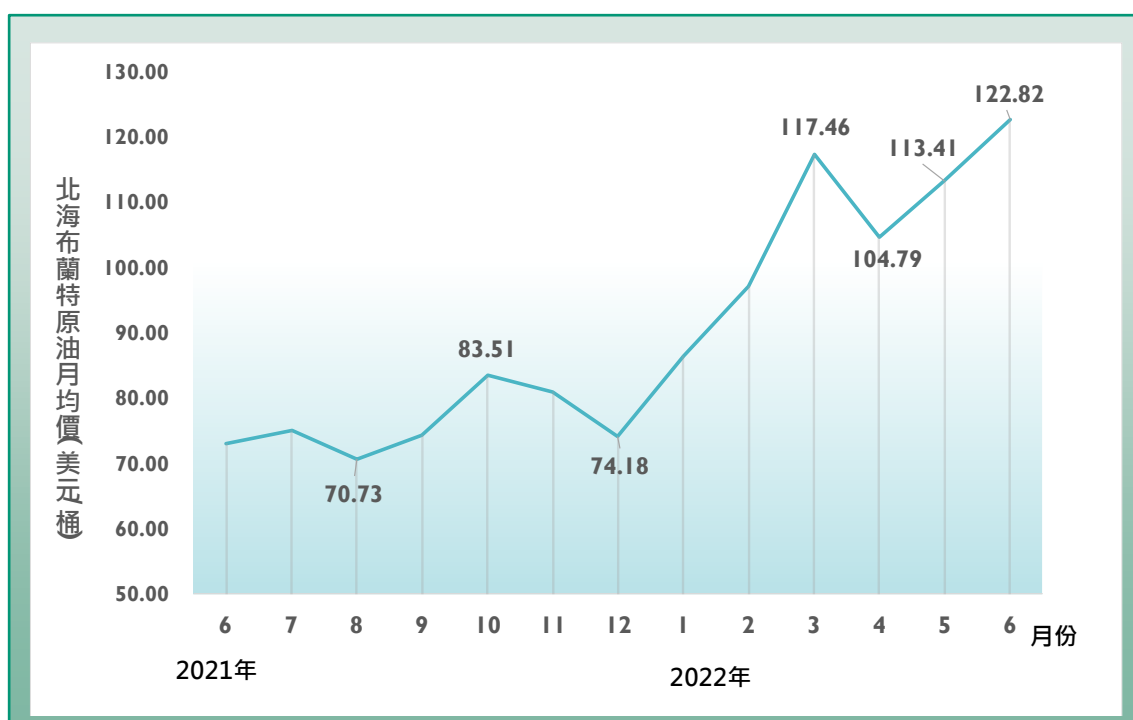
【2022年6月號】國際貿易情勢分析

日期：111年6月30日



國際原物料價格走勢¹

- **原油價格上揚**：2022年6月原油均價為122.82元美元/桶，較上月上漲8.30%。歐盟通過對俄羅斯第六輪制裁，美國夏季開車出遊旺季令原油和汽油庫存吃緊，加上中國大陸封城限制逐步放寬，油價因而上揚。惟美國聯準會為抑制通膨而調升利率，且高油價抑制需求，限縮油價漲幅。(圖 1)



資料來源：經濟部能源局，2022年6月30日。

圖 1：北海布蘭特原油均價走勢

- ✧ **鎳價下跌**：2022年6月鎳均價為25,658.63美元/公噸，月跌8.57%。鎳價走跌主因，包括新能源汽車產銷數據低迷不如預期，需求明顯減緩；不銹鋼廠在庫存壓力下，6月生產排程減少，對鎳原料需求下降。
- ✧ **乙烯價格下跌**：2022年6月乙烯均價為1,004.67元美元/公噸，月跌12.24%。中國大陸加強防疫管控，引發製造、物流混亂，造成中國大陸汽車、家電等用途

¹ 資料來源：情報贏家資料庫(特別註明者除外)。

的塑化原料需求疲弱。中國大陸雖已逐步解封，但相關需求尚未明顯回升，市場觀望氣氛濃厚，導致乙烯價格仍呈跌勢。

✧ 農產品價格漲跌互見：

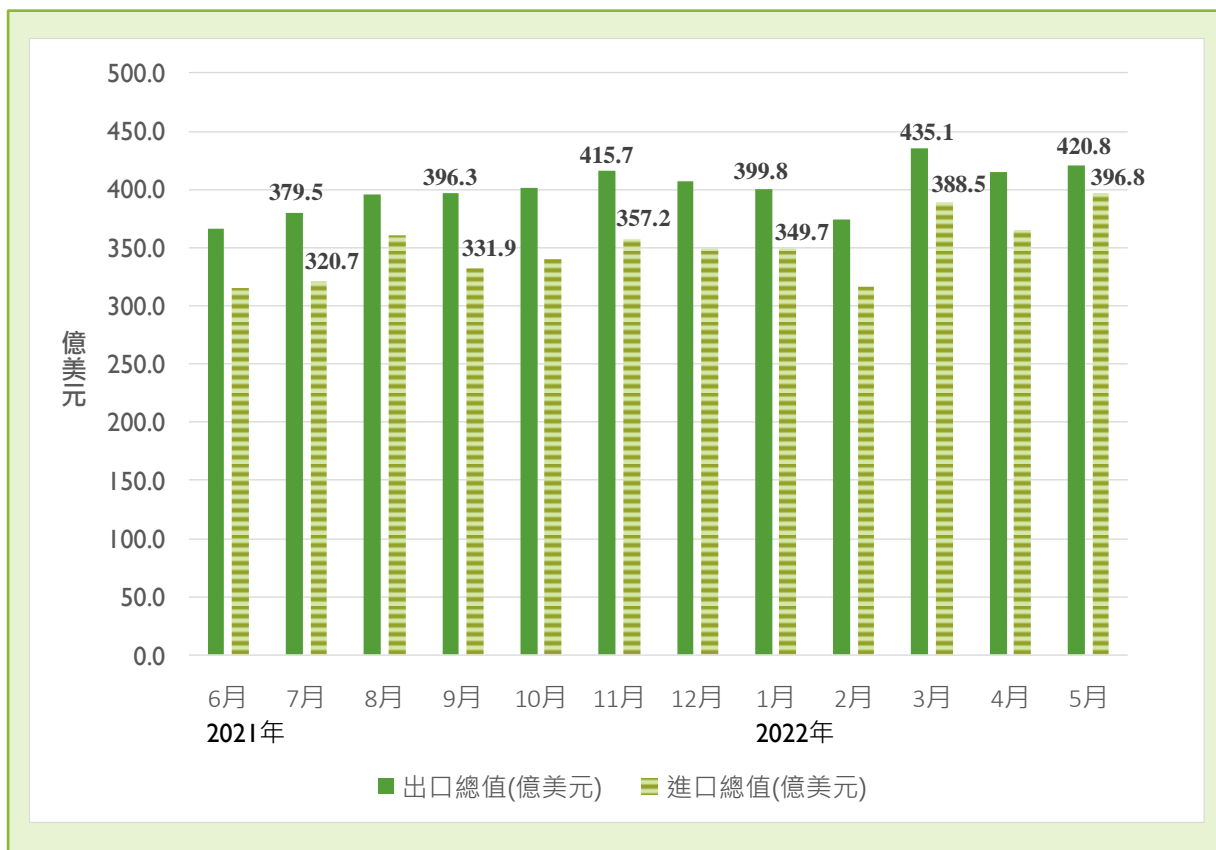
- **小麥價格下滑：**2022 年 6 月小麥均價為 1,010.81 美分/英斗，月跌 11.44%。北半球小麥收成，美國聯準會升息推動美元上漲、金融市場下跌，均對小麥市場價格構成壓力。惟建立烏克蘭海上穀物出口走廊的談判未獲得實質進展，加上美國、歐洲及阿根廷天候條件不利，持續威脅小麥產量潛力，限縮小麥價格跌幅。
- **玉米價格下滑：**2022 年 6 月玉米均價為 758.40 美分/英斗，月跌 3.80%。巴西二季玉米收穫上市、美國聯準會升息推動美元上漲，使玉米價格下跌。惟美國玉米播種即將結束，生長季節天候不確定性令風險增加，此外烏克蘭未來穀物出口前景不容樂觀，限制玉米價格跌勢。
- **黃豆價格上升：**2022 年 6 月黃豆均價為 1,690.08 美分/英斗，月升 1.00%。美國黃豆產區天氣不確定性高、南美供應趨緊，有助提升未來幾個月美國黃豆出口需求前景。此外，國際原油價格一度創下 3 個月來新高、美國及巴西生物燃料摻混需求增加，帶來額外需求，使得芝加哥黃豆期貨價格一度接近 10 年新高，因美國聯準會升息，引發國際原油期貨價格大跌超過 9%，加上芝加哥豆油期貨價格也暴跌 8.7%，抑制黃豆價格漲幅。



我國整體貿易表現

✧ 2022 年 5 月出進口表現持續強勁

- 2022 年 5 月出口 420.8 億美元，年增 12.5%。雖然受到中國大陸實施封控措施干擾出口動能，仰賴科技創新應用與數位轉型熱潮不減，以及國際油價、原物料行情續居高位，力挺出口成長表現，創單月次高紀錄。
- 2022 年 5 月進口 396.8 億美元，年增 26.7%。由於出口衍生需求與國際原物料行情居高，且半導體產業持續增購資本設備，以及消費進口創新高，拉抬進口再創單月新高紀錄。(圖 2、表 1)



資料來源：財政部關務署。

圖 2：我國出、進口金額(億美元)

表 1：我國出、進口成長率

單位:%

年	2021							2022				
	6	7	8	9	10	11	12	1	2	3	4	5
出口 成長率	35.1	34.8	26.9	29.1	24.5	30.2	23.3	16.7	34.8	21.3	18.8	12.5
進口 成長率	42.4	40.9	46.2	40.3	37.2	33.3	28.0	24.2	35.3	19.5	26.7	26.7

資料來源：財政部關務署。

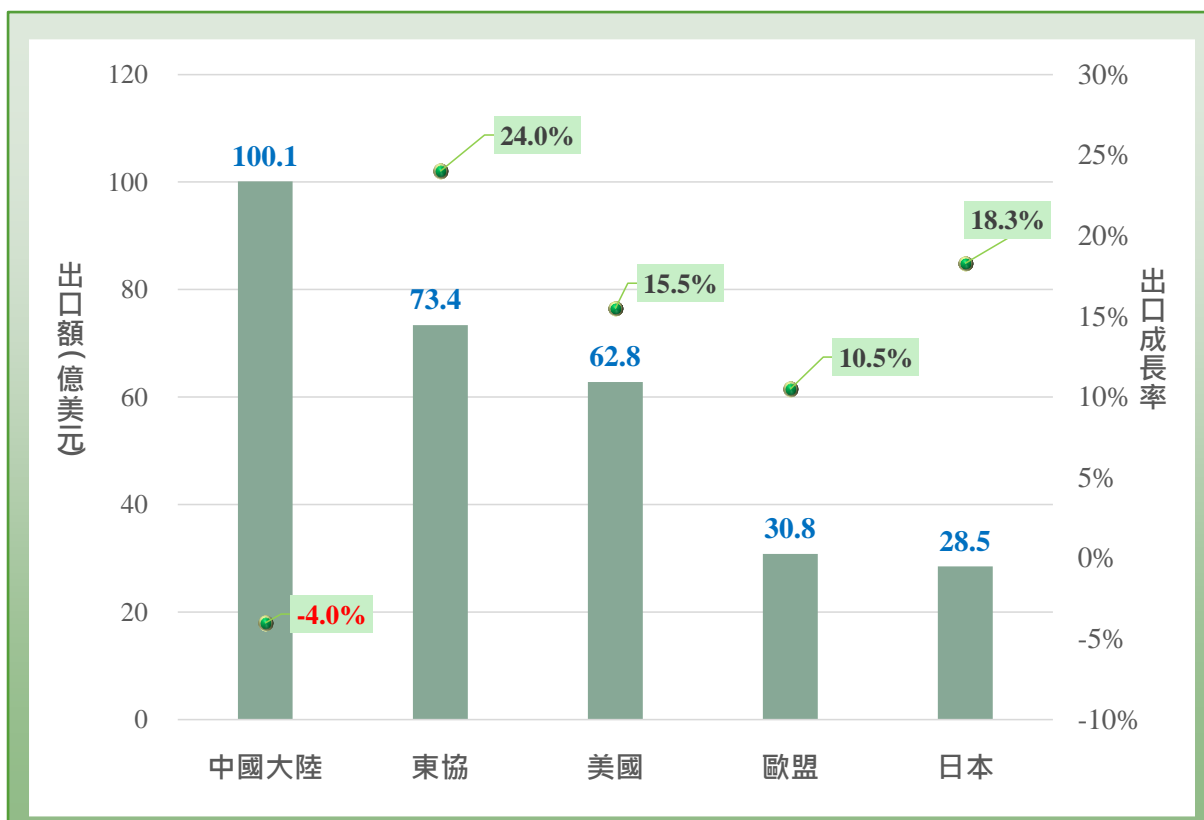
◇ 累計 2022 年 1 至 5 月出進口強勁擴張

- 累計 2022 年 1 至 5 月出口 2,044.8 億美元，年增率 20.1%。出口大幅擴張，主要是由全球經濟復甦所帶動，且創新科技應用商機續旺，以及地緣政治衝突加劇原物料價格漲勢，價量齊升的拉抬效果明顯。
- 累計 2022 年 1 至 5 月進口 1,814.2 億美元，年增率 26.0%。由於國際原物料行情居於高位，且受益於半導體產業相關採購續增，支撐進口強勢成長表現。



我國對重要外貿夥伴之貿易表現

- ◇ 對東協出口額創新高，2022 年 5 月我國對主要貿易夥伴(中國大陸、東協、美國、日本、歐盟)之出口，以對東協年增 24.0% 增幅最高，其次為日本年增 18.3%，美國年增 15.5%，歐盟年增 10.5%，惟中國大陸受封控影響而年減 4.0%。其中，對東協出口額創下歷年單月新高紀錄，另對日本出口額創下單月次高紀錄。(圖 3)
- ◇ 自美歐進口增幅逾兩成，2022 年 5 月我國自要貿易夥伴(中國大陸、東協、美國、日本、歐盟)之進口表現，以自美國進口年增 22.1% 增幅最高，其次為歐盟年增 20.3%，東協年增 19.1%，中國大陸年增 14.7%，以及日本年增 4.2%。
- ◇ 出口市場方面：2022 年 5 月我國對中國大陸出口 100.1 億美元，對東協出口 73.4 億美元，對日本出口 28.5 億美元，出口主要貨品均為積體電路。對美國出口 62.8 億美元，出口主要貨品為電子零組件、資通訊產品及機動車零附件。對歐盟出口 30.8 億美元，出口主要貨品為積體電路、機動車零附件及電子零組件等。
- ◇ 進口市場方面：2022 年 5 月我國自中國大陸進口 81.7 億美元最高、自東協進口 46.5 億美元次之，後依序為日本 45.3 億美元、美國 42.3 億美元及歐盟 36.0 億美元。五大市場進口主要貨品均包括積體電路，其中自東協、美國、日本及歐盟等四市場亦進口製造半導體之相關設備；另我國自東協之主要進口貨品尚有煤及不銹鋼扁軋製品；自美國進口尚有石油原油；自歐盟進口則另有醫藥製劑、小客車，以及航空器等。
- ◇ 累計 2022 年 1 至 5 月，出口以對美國年增 29.9% 漲幅最高，出口主要貨品包括自動資料處理機、自動資料處理機之零附件、電話機，以及機動車零附件等。進口以東協年增 25.1% 漲幅最高，進口主要貨品為積體電路、製造半導體之相關設備、不銹鋼扁軋製品、石油氣等。



資料來源：財政部關務署。

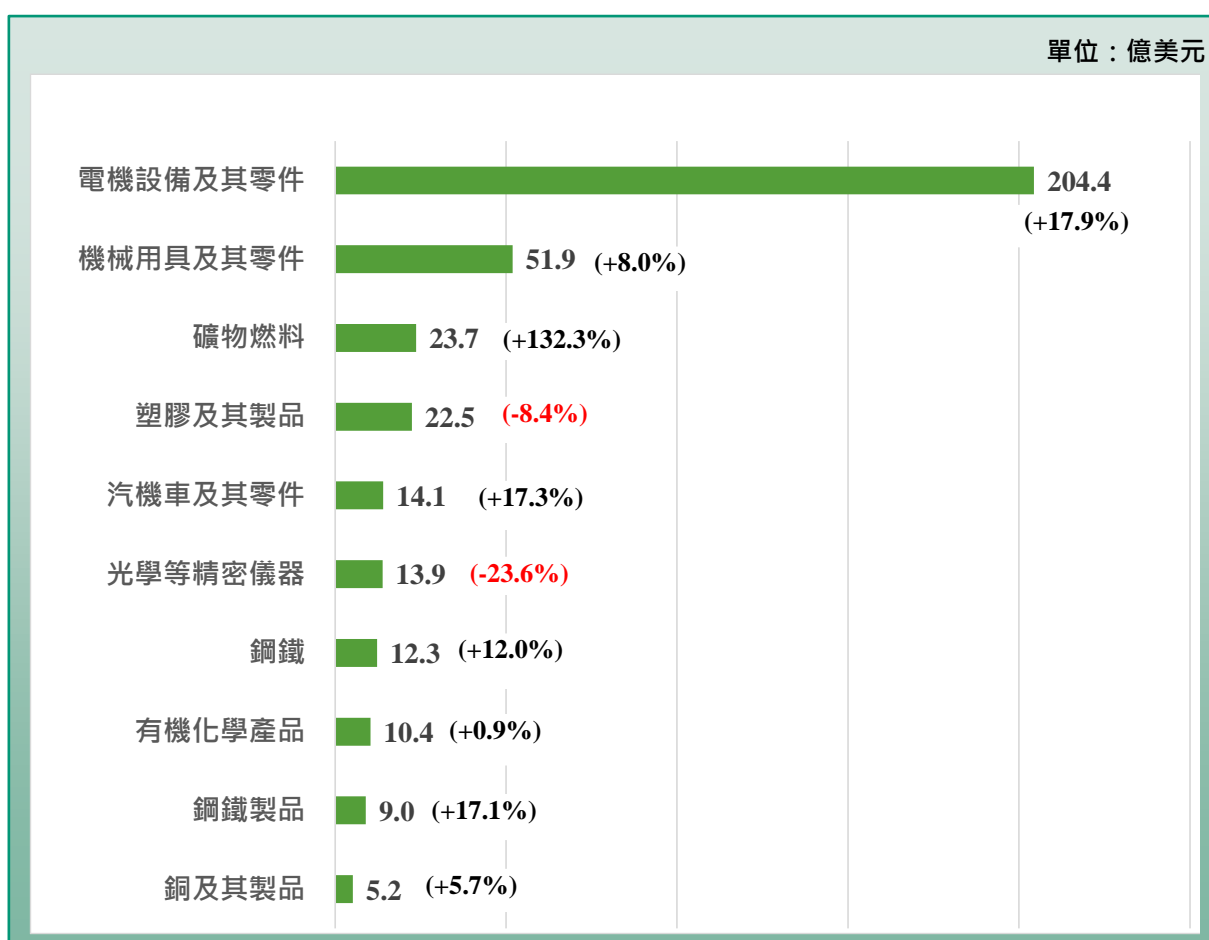
圖 3：2022 年 5 月我國對主要貿易夥伴之出口額與成長率

我國主要貨品之貿易表現

- ✧ 2022 年 5 月我國前 10 大出口貨品中，以電機設備及其零件(HS85)出口 204.4 億美元金額最高，其次為機械用具及其零件(HS84)出口 51.9 億美元。
- ✧ 就出口貨品變動情形來看，2022 年 5 月以礦物燃料(HS27)年增 132.3%增幅最高，主因為俄烏戰爭持續，國際原物料價格居高，且各國防疫解禁，油品需求回升，增額主要來源包括柴油、汽油、噴射機用煤油及燃料油。另一方面，光學等精密儀器(HS90)年減 23.6%，因面板價格下跌且需求不振；塑膠及其製品(HS39)年減 8.4%，則是受到基期墊高及陸港需求縮減的影響。(圖 4)
- ✧ 2022 年 5 月我國前 10 大進口貨品中，以電機設備及其零件(HS85)進口 117.7 億美元金額最高，其次為礦物燃料(HS27)進口 74.7 億美元。
- ✧ 就進口貨品變動情形來看，2022 年 5 月以醫藥品(HS30)年增 183.0%增幅最高，主要是防疫相關藥劑、疫苗的進口持續擴增；其次為礦物燃料(HS27)年增

107.7%，因俄烏戰爭持續，推升國際油價續居高檔。惟汽機車及零件(HS87)年減 30.0%，主要是小客車因全球汽車供應鏈遭遇零配件短缺問題而年減 3.4 億美元。

- ✧ 累計 2022 年 1 至 5 月，我國前 10 大出口貨品中，以礦物燃料(HS27)出口年增 98.2% 漲幅最高，其次為鋼鐵(HS72)年增 37.9%，其餘項目年增率亦為正成長，惟光學等精密儀器(HS90)年減 12.2%。
- ✧ 累計 2022 年 1 至 5 月，我國前 10 大進口貨品中，以礦物燃料(HS27)進口年增 82.7% 漲幅最高，其次為醫藥品(HS30)年增 70.5%，其餘項目年增率亦為正成長，惟汽機車及零件(HS87)年減 11.1%。

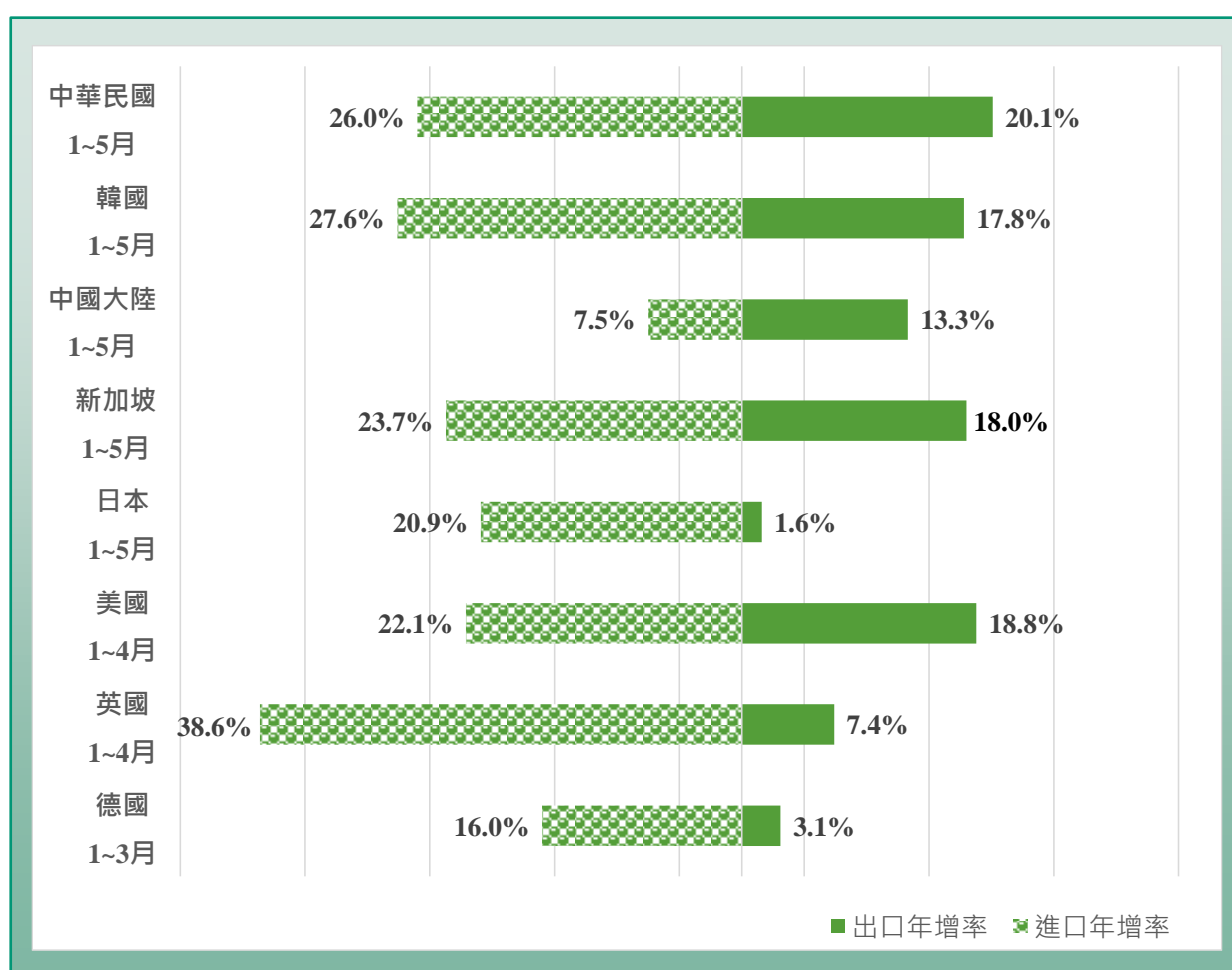


資料來源：財政部關務署。

圖 4：2022 年 5 月我國主要出口貨品金額(成長率)

我國與其他國家貿易的比較

- ✧ 在國際需求回升帶動下，主要國家外貿擴張，又因俄烏戰爭加劇油價等國際原物料行情漲勢，進口增幅多高於出口。
- ✧ 就出口表現來看，累計 2022 年 1 至 5 月，我國出口年增 20.1% 漲勢最強，其次為新加坡年增 18.0%、韓國年增 17.8%，中國大陸年增 13.3%，以及日本年增 1.6%。
- ✧ 就進口表現來看，累計 2022 年 1 至 5 月，以韓國進口年增 27.6% 漲幅最高，其次為我國年增 26.0%、新加坡年增 23.7%、日本年增 20.9%，以及中國大陸年增 7.5%。(圖 5)



資料來源：IHS Markit。

圖 5：2022 年主要國家出進口年增率