

【2023 年 1 月號】國際貿易情勢分析—本期摘要

- **國際原物料價格走勢：**2023 年 1 月，銅、鋁均價較上月上揚，主因為中國大陸結束嚴格的清零政策，為需求面帶來提振。農產品價格呈現小幅波動，其中，玉米、黃豆均價較上月上漲，小麥均價則下跌。
- **我國整體貿易表現：**
 - ✓ 2022 年 12 月出口 357.5 億美元，減少 12.1%(與上年同期相比，以下同)。我國出口連續第 4 個月下跌，主因為通膨與升息導致全球景氣不振、俄烏戰爭持續、終端需求低迷，以及中國大陸產銷受到疫情干擾。
 - ✓ 2022 年 12 月進口 309.7 億美元，減少 11.4%。國際原物料行情自高點回落，且國際景氣欠佳，廠商投資心態趨於謹慎，進口呈現減緩。
- **我國與主要貿易夥伴的表現：**
 - ✓ **出口方面**，2022 年 12 月我國對主要貿易夥伴(中國大陸、東協、美國、日本、歐盟)之出口，以對中國大陸出口減少 16.6%跌幅最深，其次為東協減少 10.8%，歐盟減少 7.7%，日本減少 6.1%，以及美國減少 2.6%。
 - ✓ **進口方面**，2022 年 12 月我國自主主要貿易夥伴(中國大陸、東協、美國、日本、歐盟)之進口表現，以自中國大陸進口減少 27.6%跌幅最深，其次為日本減少 14.2%，東協減少 13.0%；惟自歐盟進口成長 12.3%，美國成長 0.9%。
- **我國主要貨品之貿易表現：**
 - ✓ **2022 年 12 月我國前 10 大出口貨品中**，以電機設備及其零件(HS85)出口 196.9 億美元金額最高，其次為機械用具及其零件(HS84)出口 49.8 億美元。以變動情形來看，受到終端需求緊縮、全球景氣不振等因素影響，主要出口貨品全面下跌，以有機化學產品(HS29)減少 42.8%跌幅最深，其次為鋼鐵(HS72)減少 37.8%。
 - ✓ **2022 年 12 月我國前 10 大進口貨品中**，以電機設備及其零件(HS85)進口 80.6 億美元金額最高，其次為機械用具及其零件(HS84)進口 56.4 億美元，礦物燃料(HS27)進口 54.9 億美元。以變動情形來看，隨著國際原物料行情回跌，以有機化學產品(HS29)減少 39.1%跌幅最深，其次為鋼鐵(HS72)減少 37.3%。

(本報告內容及建議，純屬受委託單位機構之觀點，不代表本機關意見)

【2023 年 1 月號】國際貿易情勢分析

日期：112 年 2 月 2 日



國際原物料價格走勢¹

- **銅價上揚**：2023 年 1 月銅均價為 9,037.95 美元/公噸，月升 7.9%。中國大陸結束嚴格的清零政策，市場看好鬆綁後的需求展望，且 2023 年美國聯準會緩和積極緊縮貨幣政策之態度，有利經濟成長，加上減緩升息預期令美元持續走弱，導致銅價上漲。(圖 1)

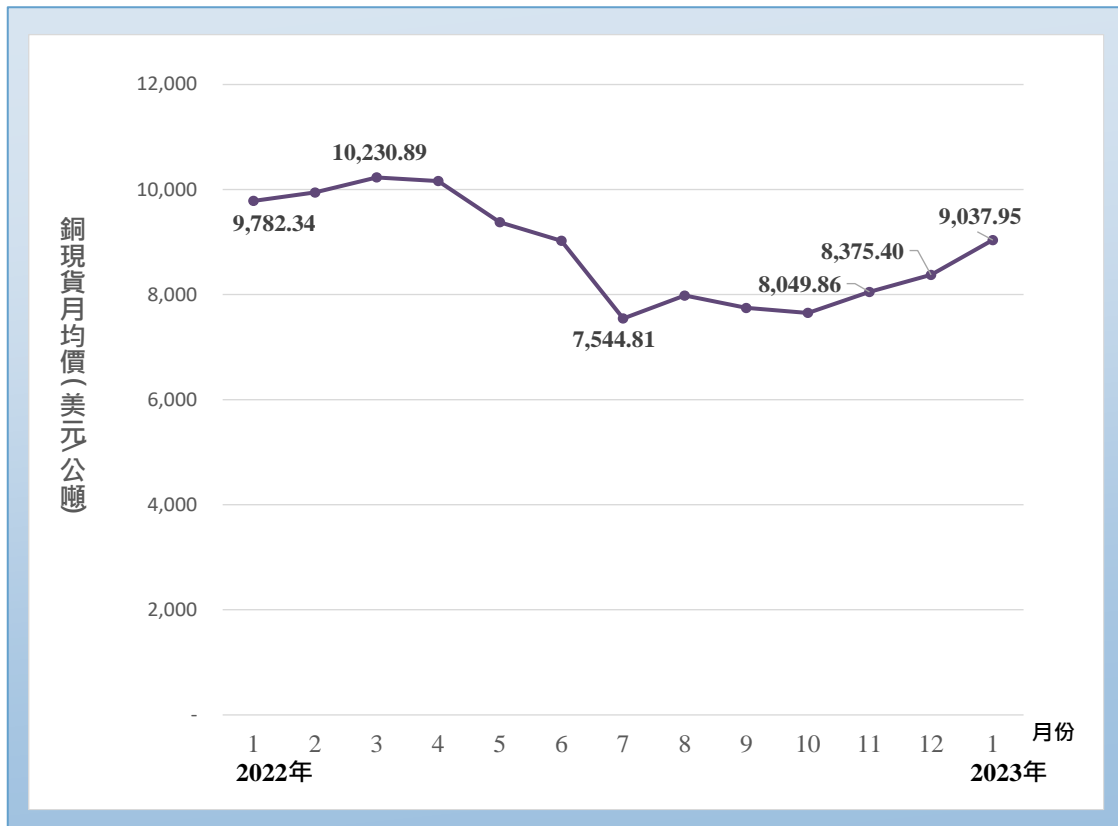


圖 1：銅現貨月均價走勢

資料來源：情報贏家資料庫。

- **天然氣價格下跌**：2023 年 1 月天然氣均價為 3.42 元/公噸，月跌 40.66%。北半球 1 月天氣異常溫暖，美國氣溫回暖，歐洲數個地區創冬季氣溫新高，導致天然氣需求下降。歐洲地區天然氣庫存仍保持高水位，進一步紓緩歐洲冬季氣候危機之憂慮，令天然氣價格下跌。

1. 資料來源：情報贏家資料庫(特別註明者除外)。

- **鋁價上漲：**2023 年 1 月鋁均價為 2,501.82 美元/公噸，月升 10.55%。中國大陸重新開放為需求面帶來提振，且春節假期上游冶煉廠陸續停工放假，使開工率下滑，供給端產量受限。此外，歐洲地區電價居高不下，大型冶煉企業將鋁產能降至一半左右，致倫敦金屬交易所(LME)鋁庫存一度接近 22 年新低，令鋁價上漲。
- **農產品價格小幅波動：**
 - ◇ **小麥價格下跌：**2023 年 1 月小麥均價為 744.63 美分/英斗，月跌 0.48%。美國農業部報告指出，2022/23 年度澳大利亞小麥產量將連續第 3 年豐收，達創紀錄的 3,700 萬噸，加上美國小麥出口依然低迷、俄羅斯政府和民營分析機構持續調升產量預期，達創紀錄水準，令小麥價格下跌。惟黑海小麥出口供應不確定性仍高，限制小麥價格跌幅
 - ◇ **玉米價格上漲：**2023 年 1 月玉米均價為 670.39 美分/英斗，月升 3.00%。烏克蘭玉米生產及出口前景黯淡，加上阿根廷 2022/23 年度遭遇 60 年來最嚴重旱災，使玉米播種及生長受到影響，以及美國農業部在 1 月供需報中將該國玉米產量下調 300 萬噸，令玉米價格上漲。惟巴西玉米豐產前景明朗，制約玉米價格漲幅。
 - ◇ **黃豆價格上漲：**2023 年 1 月黃豆均價為 1,509.63 美分/英斗，月升 2.39%。阿根廷和美國黃豆產量預期下調，加上國際原油期貨價格上漲(黃豆是生質燃油的原料)，以及美元貶值，對黃豆價格構成支持。惟主要黃豆進口國中國大陸市場春節期間休市，市場交易放慢，且巴西黃豆開始收穫上市，令黃豆價格面臨季節性收穫壓力，限制黃豆價格漲幅。



我國整體貿易表現

- **2022 年 12 月出進口同步減緩**
 - ◇ 2022 年 12 月出口 357.5 億美元，減少 12.1%。我國出口連續第 4 個月下跌，主因為通膨與升息導致全球景氣不振、俄烏戰爭持續、終端需求低迷，以及中國大陸產銷受到疫情干擾。
 - ◇ 2022 年 12 月進口 309.7 億美元，減少 11.4%。國際原物料行情自高點回跌，且國際景氣欠佳，廠商投資心態趨於謹慎，進口呈現減緩(圖 2、表 1)。

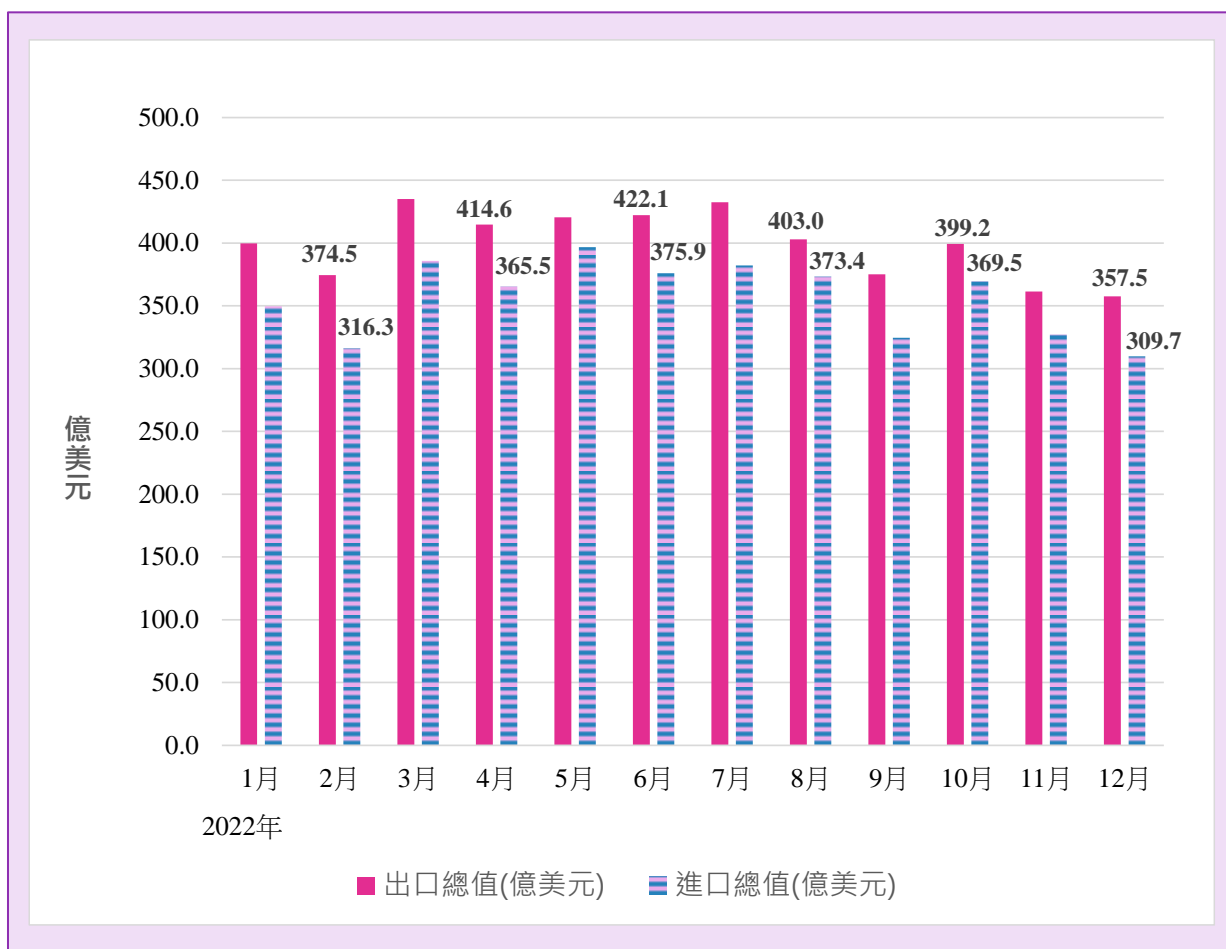


圖 2：我國出、進口金額(億美元)

資料來源：財政部關務署。

表 1：我國出、進口成長率

單位:%

年	2022											
	1	2	3	4	5	6	7	8	9	10	11	12
出口成長率	16.7	34.8	21.3	18.8	12.4	15.2	13.9	1.9	-5.3	-0.5	-13.1	-12.1
進口成長率	24.1	35.2	19.4	26.7	26.6	19.1	19.1	3.4	-2.6	8.2	-9.2	-11.4

資料來源：財政部關務署。

➤ 2022 年全年出口成長 7.4%

- ◇ 2022 年全年出口 4,795.2 億美元，成長率 7.4%。2022 年對主要出口市場表現，以日本成長率達 15.1% 漲幅最高，其次為東協成長率達 14.8%，美國成長率 14.3%，歐盟成長率 9.8%；惟中國大陸下滑 3.8%，主因為清零防疫措施干擾產銷活動。(圖 3)
- ◇ 2022 年全年進口 4,274.2 億美元，成長率 11.9%。2022 年主要進口來源以美國成長 15.8% 漲幅最高，其次為東協成長 14.1%，歐盟成長 9.2%，中國大陸成長 1.8%；惟日本下跌 2.7%，主要是下半年終端需求開始降溫，廠商進口記憶體等品項態度轉為保守。

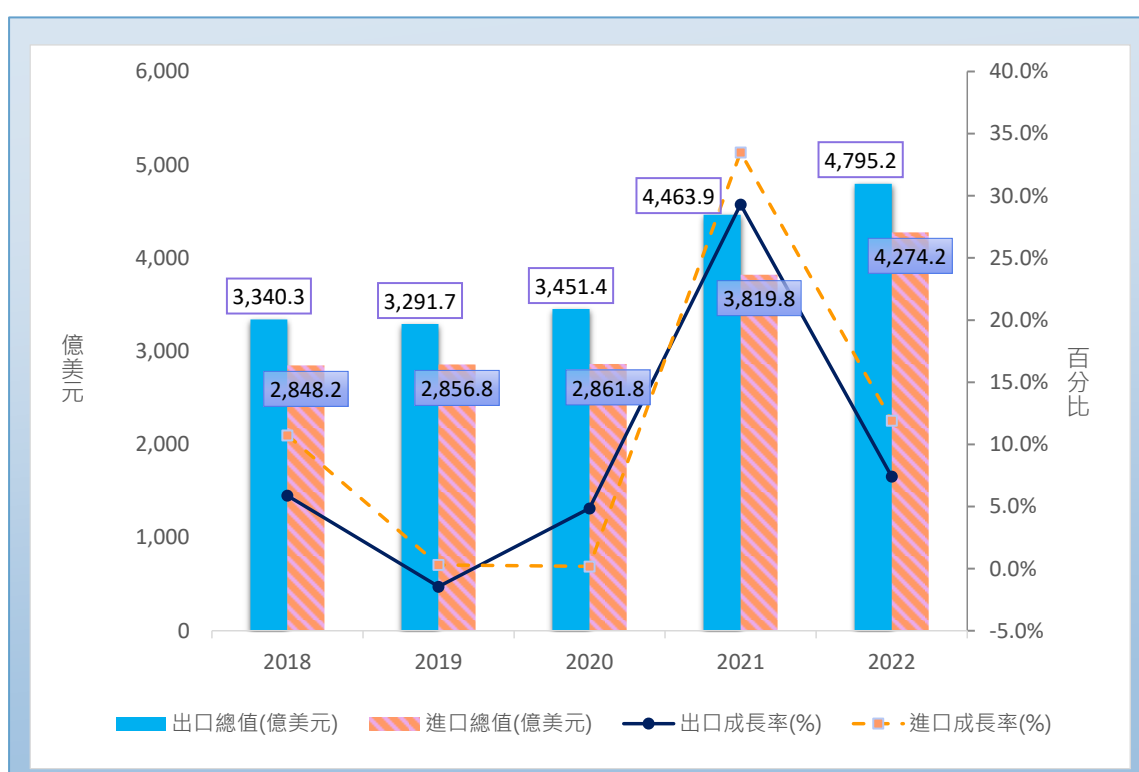


圖 3：2018 至 2022 年出、進口額與成長率

資料來源：財政部關務署。



我國對重要外貿夥伴之貿易表現

- 對主要出口市場全面下跌，2022 年 12 月我國對主要出口市場(中國大陸、東協、美國、日本、歐盟)之出口，受到全球景氣緊縮的影響，呈現全面下跌。其中，對中國大陸出口減少 16.6% 跌幅最深，其次為東協減少 10.8%，歐盟減少 7.7%，日本減少 6.1%，以及美國減少 2.6%。(圖 4)

- **自歐美進口維持成長**，2022 年 12 月我國自主要進口來源(中國大陸、東協、美國、日本、歐盟)之進口表現，以自中國大陸進口減少 27.6%跌幅最深，其次為日本減少 14.2%，東協減少 13.0%；惟自歐盟進口成長 12.3%，美國成長 0.9%。
- **對歐盟出口石油產品呈倍數成長**：2022 年 12 月我國對中國大陸出口 93.7 億美元規模居冠，其次為東協 57.3 億美元，美國 56.7 億美元，歐盟 26.8 億美元，以及日本 25.9 億美元。其中，對中國大陸出口縮減 18.7 億美元減額最多，因中國大陸疫情變化不穩定，干擾正常產銷活動。另對歐盟出口石油及提自瀝青礦物之油類(HS2710)呈倍數成長，歐洲針對俄羅斯石油產品(汽柴油、精煉油等)之進口禁令於 2023 年 2 月初生效，補充庫存之需求上升。
- **自歐盟進口半導體高階製程設備持續擴張**：2022 年 12 月我國自中國大陸進口 54.7 億美元最高，其次為日本 42.9 億美元，歐盟 40.8 億美元，美國 37.3 億美元，以及東協 34.9 億美元。其中，自歐盟進口半導體設備(HS8486)成長率達 74.9%，漲勢強勁，主要是國內廠商自荷蘭進口高階製程設備。



圖 4：2022 年 12 月我國對主要出口市場之出口額與成長率

資料來源：財政部關務署。

我國主要貨品之貿易表現

- 2022 年 12 月我國前 10 大出口貨品中，以電機設備及其零件(HS85)出口 196.9 億美元金額最高，其次為機械用具及其零件(HS84)出口 49.8 億美元。
- 就出口貨品變動情形來看，受到終端需求緊縮、全球景氣不振等因素影響，主要出口貨品全面下跌，以有機化學產品(HS29)減少 42.8%跌幅最深，其次為鋼鐵(HS72)減少 37.8%。(圖 5)

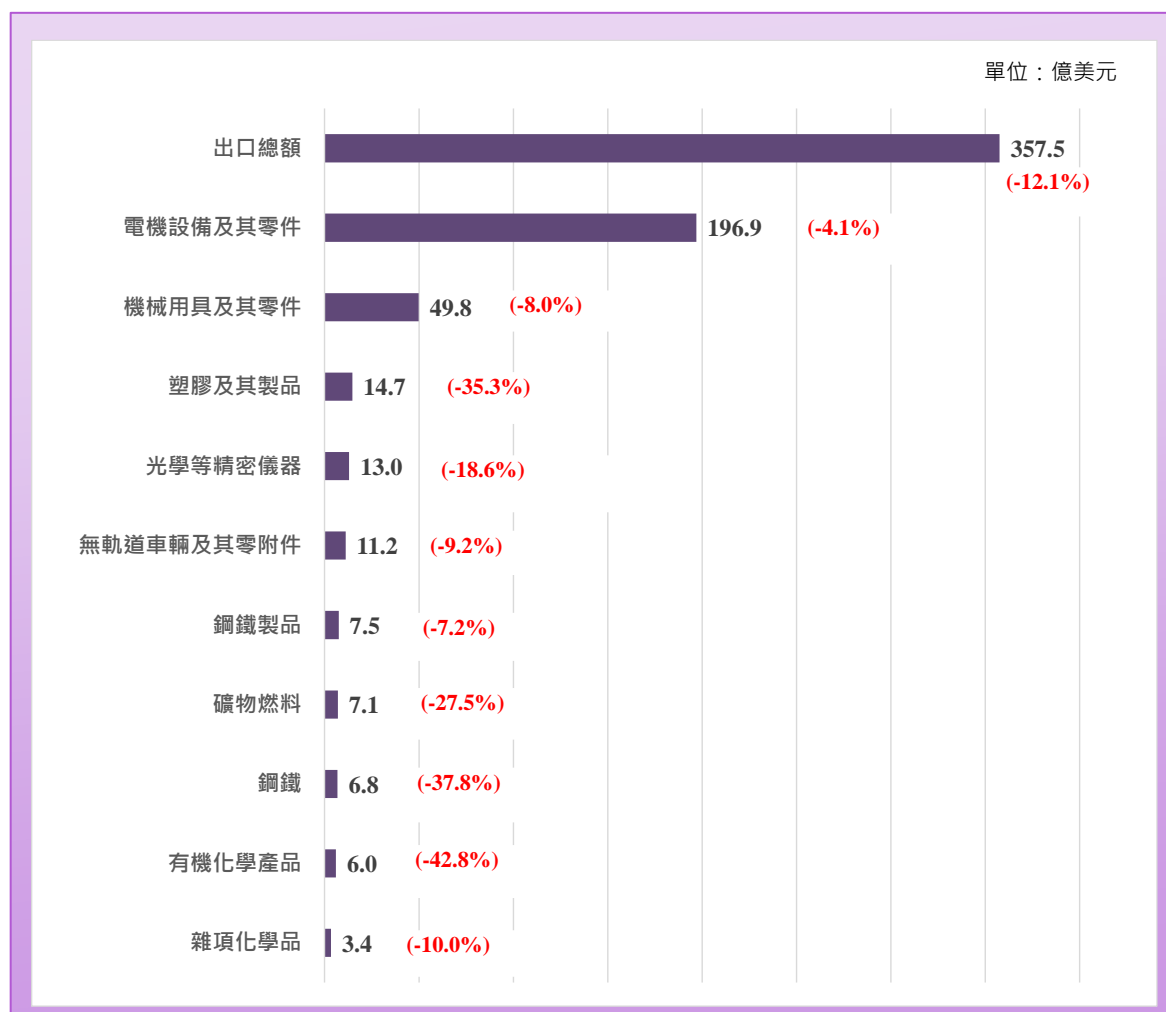


圖 5：2022 年 12 月我國主要出口貨品金額(成長率)

資料來源：財政部關務署。

- 2022 年 12 月我國前 10 大進口貨品中，以電機設備及其零件(HS85)進口 80.6 億美元金額最高，其次為機械用具及其零件(HS84)進口 56.4 億美元，礦物燃料(HS27)進口 54.9 美元。
- 就進口貨品變動情形來看，隨著國際原物料行情回跌，2022 年 12 月以有機化學產品(HS29)減少 39.1%跌幅最深，其次為鋼鐵(HS72)減少 37.3%。

- 2022 年全年，我國前 10 大出口貨品中，以電機設備及其零件(HS85)出口 2,466.8 億美元為主力，另以礦物燃料(HS27)成長 72.0%漲幅最高。
- 2022 年全年，我國前 10 大進口貨品中，以電機設備及其零件(HS85)進口 1,276.8 億美元金額最高，另以礦物燃料(HS27)成長 55.9%漲幅最高。

我國與其他國家貿易表現比較

- 全球通膨壓力續高，且地緣政治等不確定因素導致經濟前景疲軟，主要國家貿易表現於下半年轉弱。
- 就出口表現來看，2022 年全年以新加坡出口成長 12.7%漲幅最高，其次為我國出口成長 7.4%，中國大陸出口成長 7.0%，韓國出口成長 6.1%；惟日本出口下跌 1.2%。
- 就進口表現來看，2022 年全年以韓國進口成長 18.9%漲幅最高，其次為新加坡進口成長 17.0%，日本進口成長 16.4%，我國進口成長 11.9%，以及中國大陸進口成長 1.4%。(圖 6)

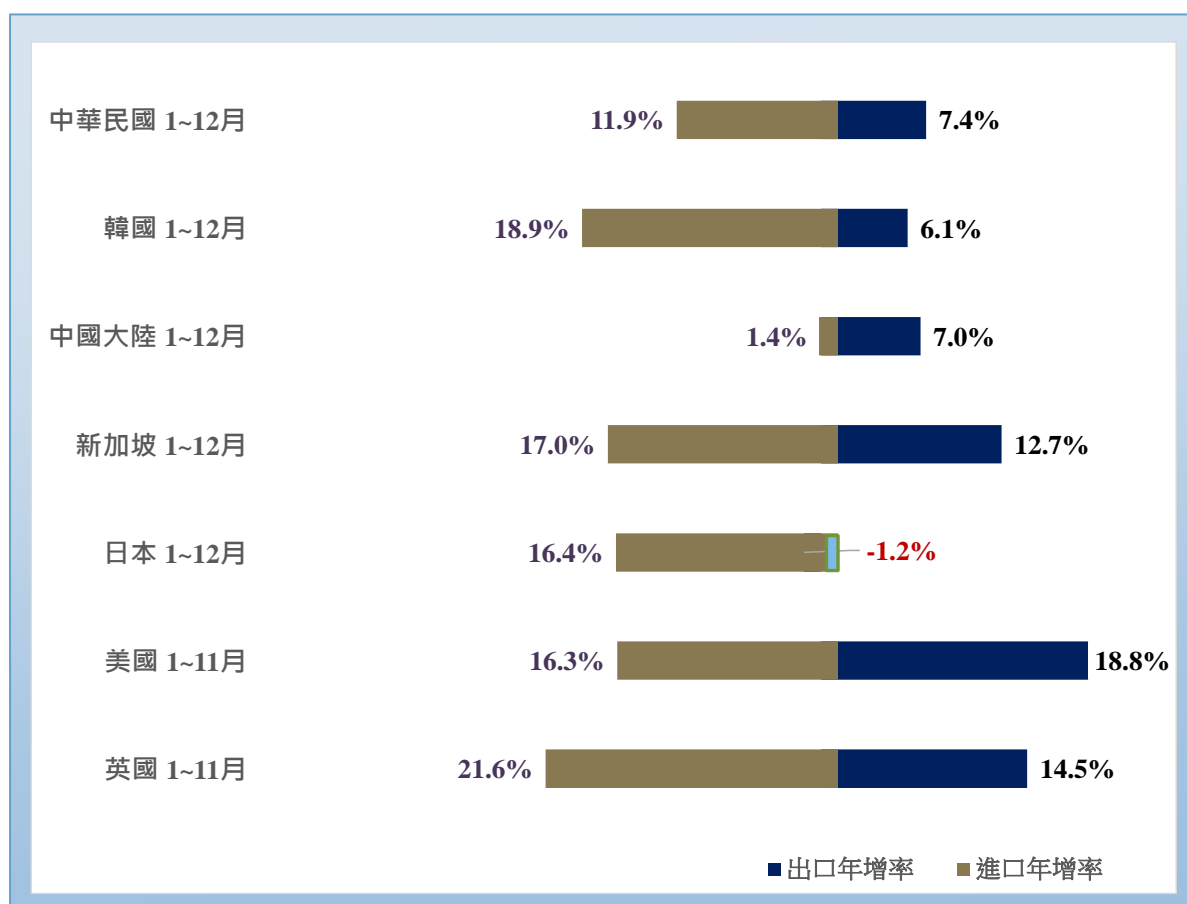


圖 6：2022 年主要國家出進口成長率

資料來源：S&P Global。